

EFFECTIFS ET STRUCTURES

DES ÉTABLISSEMENTS DU PREMIER DEGRÉ

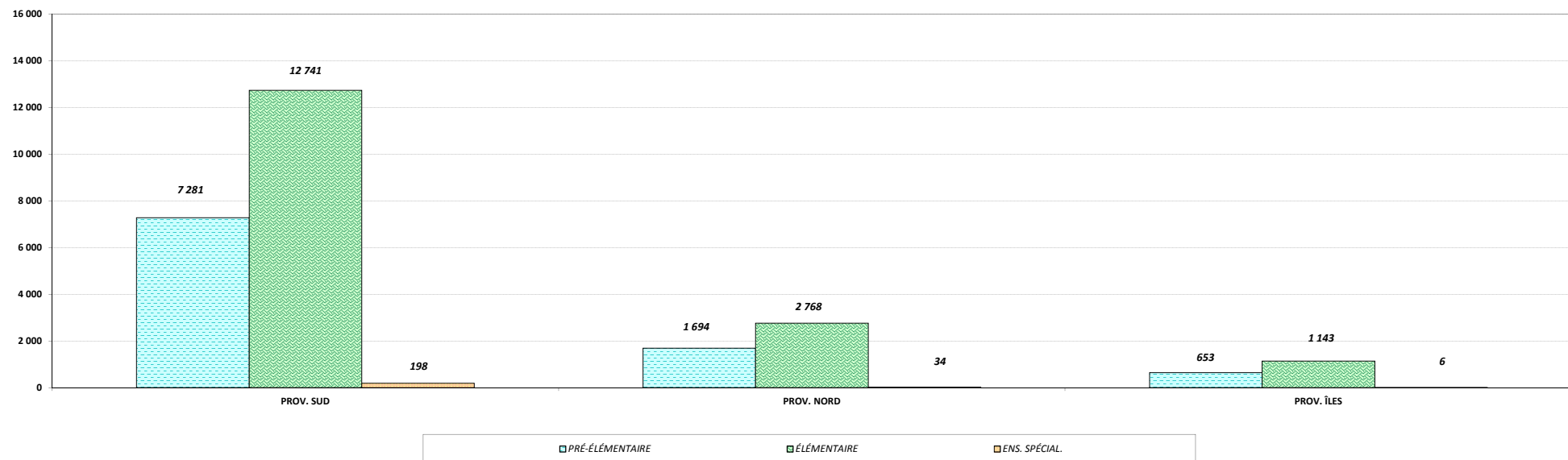


ENSEIGNEMENT PUBLIC
&
ENSEIGNEMENT PRIVÉ

ANNÉE SCOLAIRE 2014

ENSEIGNEMENT DU PREMIER DEGRÉ - ANNÉE SCOLAIRE 2014 -
RÉCAPITULATIF PAR PROVINCE DES EFFECTIFS DE L'ENSEIGNEMENT PUBLIC

PROVINCES	PRÉ-ÉLÉMENTAIRE								ÉLÉMENTAIRE												ENSEIG. SPÉCIAL		TOTAL GÉNÉRAL	
	PETITS		MOYENS		GRANDS		TOTAL		CP		CE1		CE2		CM1		CM2		TOTAL		Eff.	Clas.	Eff.	Clas.
	Eff.	Clas.	Eff.	Clas.	Eff.	Clas.	Eff.	Clas.	Eff.	Clas.	Eff.	Clas.	Eff.	Clas.	Eff.	Clas.	Eff.	Clas.						
PROVINCE SUD	2 372	94,7	2 437	98,0	2 472	110,3	7 281	303,0	2 616	126,1	2 687	121,9	2 468	115,3	2 482	109,4	2 488	112,3	12 741	585,0	198	21,0	20 220	909,0
PROVINCE NORD	537	26,3	577	30,1	580	34,1	1 694	90,5	535	31,4	586	33,2	553	31,9	534	28,1	560	27,9	2 768	152,5	34	5,0	4 496	248,0
PROVINCE ÎLES	245	13,9	205	14,7	203	13,3	653	41,9	244	15,8	255	15,2	239	16,6	213	13,6	192	13,9	1 143	75,1	6	1,0	1 802	118,0
NOUVELLE-CALÉDONIE	3 154	134,9	3 219	142,8	3 255	157,7	9 628	435,4	3 395	173,3	3 528	170,3	3 260	163,8	3 229	151,1	3 240	154,1	16 652	812,6	238	27,0	26 518	1 275



STRUCTURE DES ÉCOLES MATERNELLES ET ÉLÉMENTAIRES - ENSEIGNEMENT PUBLIC

ANNÉE SCOLAIRE 2014

PROVINCE SUD	PRÉ-ÉLÉMENTAIRE								ÉLÉMENTAIRE										ENSEIGN. SPÉCIAL.		TOTAL GÉNÉRAL			
	PETITS		MOYENS		GRANDS		TOTAL		C.P.		C.E.1		C.E.2		C.M.1		C.M.2		TOTAL		EFF.	CLAS.	EFF.	CLAS.
	EFF.	CLAS.	EFF.	CLAS.	EFF.	CLAS.	EFF.	CLAS.	EFF.	CLAS.	EFF.	CLAS.	EFF.	CLAS.	EFF.	CLAS.	EFF.	CLAS.						
COMMUNE DE DUMBÉA																								
Frédéric-Louis DORBRITZ	76	3,0	42	1,5	65	2,5	183	7,0	65	2,5	63	2,5	60	2,5	52	2,0	30	1,5	270	11,0			453	18
GS Alphonse DILLENSEGER	28	1,0	30	1,0	28	1,0	86	3,0	46	2,0	51	2,0	45	2,0	47	2,0	70	3,0	259	11,0			345	14
Gustave CLAIN									81	4,0	85	4,0	69	3,0	75	3,0	69	3,0	379	17,0			379	17
John HIGGINSON	19	1,0	25	1,5	21	0,8	65	3,3	28	1,2	20	1,0	27	1,5	29	1,5	26	1,5	130	6,7			195	10
Louis BENEBIG									59	3,0	57	3,0	52	3,0	61	2,5	52	2,5	281	14,0	10	1,0	291	15
Louise De GRESLAN									60	3,0	65	3,0	49	2,5	48	2,0	55	2,5	277	13,0	11	1,0	288	14
Paul DUBOISÉ									57	3,0	68	3,0	64	3,0	48	2,0	71	3,0	308	14,0			308	14
GS Renée FONG	52	2,0	54	2,0	49	2,0	155	6,0	48	2,0	39	1,5	30	1,5	43	2,0	34	2,0	194	9,0	10	1,0	359	16
Victorien BARDOU									61	3,0	59	3,0	43	2,0	46	2,0	49	3,0	258	13,0			258	13
Maternelle LES COLIBRIS	45	1,8	46	1,9	49	2,3	140	6,0															140	6
Maternelle LES JACARANDAS	40	1,5	36	1,5	43	2,0	119	5,0															119	5
Maternelle LES MYOSOTIS	28	1,0	46	2,0	41	2,0	115	5,0															115	5
Maternelle LES NIAOULIS	52	2,0	51	2,5	60	2,5	163	7,0															163	7
Maternelle L'OASIS	62	2,5	69	2,5	75	3,0	206	8,0															206	8
Maternelle LES ORANGERS	46	2,0	47	2,0	53	2,0	146	6,0															146	6
TOTAL	448	17,8	446	18,4	484	20,1	1 378	56,3	505	23,7	507	23,0	439	21,0	449	19,0	456	22,0	2 356	108,7	31	3,0	3 765	168
COMMUNE DE NOUMÉA																								
Albert PERRAUD									20	1,0	22	1,0	53	3,0	56	3,0	45	2,0	196	10,0			196	10
François GRISCELLI	12	0,5	20	0,8	15	0,7	47	2,0	15	1,0	19	1,0	16	0,5	16	0,8	15	0,7	81	4,0	10	1,0	138	7
Frédéric SURLEAU	31	2,0	21	1,0	24	1,0	76	4,0	36	1,5	28	1,5	26	1,0	25	1,0	19	1,0	134	6,0			210	10
GS KOCH / CAPUCINES	60	2,6	61	2,4	61	2,0	182	7,0	47	2,0	45	2,0	39	2,0	41	1,5	33	1,5	205	9,0	10	1,0	397	17
GS Teyssandier de Laubarède / Petit Poucet	34	1,5	34	1,0	30	1,5	98	4,0	21	1,0	20	1,0	28	1,0	22	1,0	18	1,0	109	5,0	12	1,0	219	10
Mathilde BROQUET	45	1,5	58	2,5	44	2,0	147	6,0	60	3,0	43	2,0							103	5,0			250	11
Suzanne RUSSIER									50	2,0	47	2,0	47	2,0	43	2,0	24	1,0	211	9,0			211	9
Maternelle LES PERVENCHES	71	2,5	73	2,5	67	3,0	211	8,0															211	8
Maternelle LES PÉTUNIAS	19	1,0	26	1,5	36	1,5	81	4,0															81	4
TOTAL	272	11,6	293	11,7	277	11,7	842	35,0	249	11,5	224	10,5	209	9,5	203	9,3	154	7,2	1 039	48,0	32	3,0	1 913	86
TOTAL I.E.P. 1	720	29,4	739	30,1	761	31,8	2 220	91,3	754	35,2	731	33,5	648	30,5	652	28,3	610	29,2	3 395	156,7	63	6,0	5 678	254

Données DES (Effectifs au 31 mars 2014)

STRUCTURE DES ÉCOLES MATERNELLES ET ÉLÉMENTAIRES - ENSEIGNEMENT PUBLIC

ANNÉE SCOLAIRE 2014

PROVINCE SUD	PRÉ-ÉLÉMENTAIRE								ÉLÉMENTAIRE										ENSEIGN. SPÉCIAL.		TOTAL GÉNÉRAL			
	PETITS		MOYENS		GRANDS		TOTAL		C.P.		C.E.1		C.E.2		C.M.1		C.M.2		TOTAL		EFF.	CLAS.	EFF.	CLAS.
	EFF.	CLAS.	EFF.	CLAS.	EFF.	CLAS.	EFF.	CLAS.	EFF.	CLAS.	EFF.	CLAS.	EFF.	CLAS.	EFF.	CLAS.	EFF.	CLAS.						
COMMUNE DE NOUMÉA																								
Amélie COSNIER	22	0,5	22	1,0	10	1,1	54	2,6	14	0,4	19	1,0	16	1,0	17	1,0	19	1,0	85	4,4			139	7
Charles BICHON									49	2,0	53	2,0	55	2,0	55	2,0	39	2,0	251	10,0			251	10
Daniel TALON									41	2,0	36	2,0	33	2,0	35	2,0	36	2,0	181	10,0	15	2,0	196	12
Edmond DESBROSSE	30	1,0	28	1,0	45	2,0	103	4,0	32	2,0	36	1,5	26	1,5	23	1,0	23	1,0	140	7,0			243	11
Éloi FRANC					23	1,0	23	1,0	47	2,0	41	2,0	46	2,0	53	2,0	53	2,0	240	10,0	15	2,0	278	13
Ernest RISBEC	25	1,0	25	1,0	20	1,0	70	3,0	20	1,0	42	2,0	36	1,5	38	1,5	28	1,0	164	7,0	8	1,0	242	11
Fernande LERICHE									42	2,0	47	2,0	54	2,0	54	2,0	50	2,0	247	10,0			247	10
I GS BERTON / BURCK									39	2,0	44	2,0	39	2,0	42	2,0	42	2,0	206	10,0	10	1,0	216	11
GS BOYER / CARLIER	47	2,0	51	2,0	40	2,0	138	6,0	46	2,0	43	2,0	43	2,0	48	2,0	56	3,0	236	11,0			374	17
Gustave LODS					19	1,0	19	1,0	33	2,0	42	2,0	40	2,0	38	2,0	40	2,0	193	10,0			212	11
E Guy CHAMPMOREAU	30	1,0	27	1,0	49	2,0	106	4,0	26	1,0	26	1,0	24	1,0	29	1,0	21	1,0	126	5,0			232	9
Henriette GERVOLINO					21	1,0	21	1,0	35	2,0	50	2,0	42	2,0	24	1,0	45	2,0	196	9,0			217	10
Jacques TROUILLOT									42	2,0	40	2,0	41	2,0	29	1,5	33	1,5	185	9,0			185	9
P Jean MERMOUD	36	1,3	35	1,3	39	1,4	110	4,0	41	2,0	43	1,6	35	1,4	43	1,6	37	1,4	199	8,0			309	12
Louise VERGÈS					11	0,6	11	0,6	23	1,4	26	1,0	19	1,0	28	1,5	25	1,5	121	6,4	7	1,0	139	8
Marguerite ARSAPIN					21	1,0	21	1,0	20	1,0	24	1,0	35	2,0	25	1,0	24	1,0	128	6,0			149	7
2 Marie COURTOT					19	1,0	19	1,0	39	2,0	50	2,0	46	2,0	41	2,0	42	2,0	218	10,0			237	11
Maurice FONROBERT	42	1,8	29	1,2	24	1,0	95	4,0	24	1,0	20	1,0	21	1,0	22	1,0	16	1,0	103	5,0			198	9
Mauricette DEVAMBEZ									25	1,5	23	0,5	34	1,5	31	1,0	32	1,5	145	6,0	10	1,0	155	7
Yvonne DUPONT									45	2,0	49	2,0	50	2,0	50	2,0	51	2,0	245	10,0			245	10
Maternelle LES FRANGIPANIERS	57	2,0	54	2,0	44	2,0	155	6,0															155	6
Maternelle LES HIBISCUS	27	1,0	26	1,0	21	1,0	74	3,0															74	3
Maternelle LES IRIS	60	2,0	62	2,0	42	2,0	164	6,0															164	6
Maternelle LES LYS	40	1,5	52	2,1	35	1,4	127	5,0															127	5
Maternelle Marguerite LEFRANÇOIS	52	2,0	58	2,0	65	3,0	175	7,0															175	7
Martenne LES CILLETES	60	2,0	61	2,0	49	2,0	170	6,0															170	6
Maternelle LES ORCHIDÉES	77	3,0	76	3,0	51	3,0	204	9,0															204	9
Maternelle LES ROSES	51	2,0	48	2,0	51	2,0	150	6,0															150	6
TOTAL I.E.P. 2	656	24,1	654	24,6	699	32,5	2 009	81,2	683	33,3	754	32,6	735	33,9	725	31,1	712	32,9	3 609	163,8	65	8,0	5 683	253

Données DES (Effectifs au 31 mars 2014)

STRUCTURE DES ÉCOLES MATERNELLES ET ÉLÉMENTAIRES - ENSEIGNEMENT PUBLIC

ANNÉE SCOLAIRE 2014

PROVINCE SUD	PRÉ-ÉLÉMENTAIRE								ÉLÉMENTAIRE										ENSEIGN. SPÉCIAL.		TOTAL GÉNÉRAL			
	PETITS		MOYENS		GRANDS		TOTAL		C.P.		C.E.1		C.E.2		C.M.1		C.M.2		TOTAL		EFF.	CLAS.	EFF.	CLAS.
	EFF.	CLAS.	EFF.	CLAS.	EFF.	CLAS.	EFF.	CLAS.	EFF.	CLAS.	EFF.	CLAS.	EFF.	CLAS.	EFF.	CLAS.	EFF.	CLAS.						
COMMUNE DU MONT-DORE																								
BRIQUETERIE (La)	34	1,4	43	1,6	20	1,0	97	4,0	43	2,0	45	2,0	38	2,0	34	1,3	43	1,7	203	9,0	12	1,0	312	14
GS BOULARI	39	1,5	26	1,2	35	1,3	100	4,0	37	2,0	42	2,0	40	2,0	41	2,0	51	2,0	211	10,0			311	14
GS Hélène CHANIEL	25	1,0	28	1,0	25	1,0	78	3,0	28	1,4	34	1,6	29	1,2	37	1,5	29	1,3	157	7,0	12	1,0	247	11
GS PLUM	39	1,4	47	1,6	44	2,0	130	5,0	33	2,0	46	2,0	53	2,0	39	2,0	51	2,0	222	10,0			352	15
GS ROBINSON	67	3,0	67	3,0	71	3,0	205	9,0	67	3,0									67	3,0			272	12
GS YAHOUÉ	54	2,0	49	2,0	39	2,0	142	6,0	50	3,0	44	2,0	36	2,0	49	2,0	30	1,0	209	10,0			351	16
Ile OUEN			3	0,5	4	0,5	7	1,0	2	0,2	1	0,2	2	0,2	3	0,2	3	0,2	11	1,0			18	2
Louis Henri GALINIÉ											62	3,0	43	2,0	58	3,0	45	2,0	208	10,0			208	10
RIZIÈRE (La)									38	2,0	50	3,0	56	3,0	48	2,0	43	2,0	235	12,0			235	12
I SAINT-MICHEL	28	1,0	31	1,6	26	1,4	85	4,0	32	1,4	35	1,6	23	1,0	28	1,0	25	1,0	143	6,0			228	10
VALLON-DORÉ									46	2,0	39	2,0	41	2,0	42	2,0	51	2,0	219	10,0			219	10
Maternelle LES COCCINELLES	42	2,0	53	2,0	49	2,0	144	6,0															144	6
E Maternelle LES DAUPHINS	49	1,8	41	1,6	40	1,6	130	5,0															130	5
TOTAL	377	15,1	388	16,1	353	15,8	1 118	47,0	376	19,0	398	19,4	361	17,4	379	17,0	371	15,2	1 885	88,0	24	2,0	3 027	137
COMMUNE DE NOUMÉA																								
P Adrienne LOMONT	34	1,5	26	1,5	29	2,0	89	5,0	39	2,0	26	1,0	27	1,0	25	1,0	45	2,0	162	7,0			251	12
Antoinette CHARBONNEAUX									70	3,0	72	3,0	52	2,0	54	2,0	73	3,0	321	13,0			321	13
Christine BOLETTI									26	1,0	35	2,0	24	1,0	25	1,0	46	2,0	156	7,0	10	1,0	166	8
3 Emily PANNÉ									25	1,0	20	1,0	22	1,0	26	1,0	21	1,0	114	5,0			114	5
Gustave MOUCHET	38	2,0	47	2,0	19	1,0	104	5,0	19	1,0	25	1,0	19	1,0	19	1,0	22	1,0	104	5,0			208	10
Isidore NOELL					18	1,0	18	1,0	19	1,0	24	1,0	16	1,0	20	1,0	40	2,0	119	6,0	10	1,0	147	8
Marie HAVET	23	1,0	33	1,3	42	1,7	98	4,0	34	2,0	52	2,0	45	2,0	24	1,0	39	2,0	194	9,0			292	13
Michel AMIOT	38	1,4	41	1,4	31	1,2	110	4,0	38	1,6	33	1,4	24	1,0	35	2,0	27	1,0	157	7,0			267	11
Michel CACOT									25	1,0	25	1,0	40	2,0	40	2,0	27	1,0	157	7,0			157	7
Serge LAIGLE	37	1,3	32	1,1	40	1,6	109	4,0	50	2,0	42	2,0	49	2,0	42	2,0	52	2,0	235	10,0			344	14
Maternelle LES PENSÉES	59	2,0	70	3,0	72	3,0	201	8,0															201	8
TOTAL	229	9,2	249	10,3	251	11,5	729	31,0	345	15,6	354	15,4	318	14,0	310	14,0	392	17,0	1 719	76,0	20	2,0	2 468	109
COMMUNE DE YATÉ																								
GS LE BANIAN	17	0,5	19	1,0	9	0,5	45	2,0	16	1,0	16	1,0	15	1,0	16	1,0	14	1,0	77	5,0			122	7
TOTAL	17	0,5	19	1,0	9	0,5	45	2,0	16	1,0	16	1,0	15	1,0	16	1,0	14	1,0	77	5,0			122	7
TOTAL I.E.P. 3	623	24,8	656	27,4	613	27,8	1 892	80,0	737	35,6	768	35,8	694	32,4	705	32,0	777	33,2	3 681	169,0	44	4,0	5 617	253

Données DES (Effectifs au 31 mars 2014)

STRUCTURE DES ÉCOLES MATERNELLES ET ÉLÉMENTAIRES - ENSEIGNEMENT PUBLIC

ANNÉE SCOLAIRE 2014

PROVINCE NORD	PRÉ-ÉLÉMENTAIRE								ÉLÉMENTAIRE										ENSEIGN. SPÉCIAL.		TOTAL GÉNÉRAL			
	PETITS		MOYENS		GRANDS		TOTAL		C.P.		C.E.1		C.E.2		C.M.1		C.M.2		TOTAL		EFF.	CLAS.	EFF.	CLAS.
	EFF.	CLAS.	EFF.	CLAS.	EFF.	CLAS.	EFF.	CLAS.	EFF.	CLAS.	EFF.	CLAS.	EFF.	CLAS.	EFF.	CLAS.	EFF.	CLAS.						
COMMUNE DE CANALA																								
CANALA	20	0,6	15	0,5	12	0,9	47	2,0	17	1,0	17	1,0	15	1,0	19	1,0	18	1,0	86	5,0			133	7
NIAMEI André (Nakety)	10	0,4	13	0,6	12	1,0	35	2,0	9	0,6	7	0,4	7	0,5	15	0,9	10	0,6	48	3,0			83	5
TOTAL	30	1,0	28	1,1	24	1,9	82	4,0	26	1,6	24	1,4	22	1,5	34	1,9	28	1,6	134	8,0			216	12
COMMUNE DE HIENGHÈNE																								
HIENGHÈNE	17	1,0	13	1,0	17	1,0	47	3,0	32	2,0	27	1,0	24	1,0	27	1,0	34	2,0	144	7,0			191	10
HIENGHÈNE- Annexe Panié	3	0,2	6	0,7	1	0,1	10	1,0															10	1
HIENGHÈNE- Annexe Tiwamack	2	0,2	6	0,6	3	0,2	11	1,0															11	1
OUAYAGUETTE			4	0,4	7	0,6	11	1,0															11	1
TENDO	4	0,2	4	0,2	7	0,6	15	1,0															15	1
TOTAL	26	1,6	33	2,9	35	2,5	94	7,0	32	2,0	27	1,0	24	1,0	27	1,0	34	2,0	144	7,0			238	14
COMMUNE DE HOUAÏLOU																								
COULA-CONDÉ	5	0,3	3	0,2	9	0,5	17	1,0	5	0,5	5	0,5	2	0,2	6	0,4	6	0,4	24	2,0			41	3
NÉKOUE	4	0,4	4	0,4	1	0,2	9	1,0	7	0,5	6	0,5							13	1,0			22	2
PORO	5	0,3	6	0,2	9	0,5	20	1,0	12	0,6	7	0,4	13	1,0	6	0,4	10	0,6	48	3,0			68	4
WAA WI LUU									19	1,0	15	1,0	16	1,0	21	1,0	24	1,0	95	5,0	6	1,0	101	6
Maternelle de HOUAÏLOU	13	1,0	13	1,0	19	1,0	45	3,0															45	3
TOTAL	27	2,0	26	1,8	38	2,2	91	6,0	43	2,6	33	2,4	31	2,2	33	1,8	40	2,0	180	11,0	6	1,0	277	18
COMMUNE DE KOUAOUA																								
KOUAOUA	23	1,0	31	1,3	17	0,7	71	3,0	23	1,4	30	1,6	25	2,0	26	1,5	28	1,5	132	8,0			203	11
TOTAL	23	1,0	31	1,3	17	0,7	71	3,0	23	1,4	30	1,6	25	2,0	26	1,5	28	1,5	132	8,0			203	11
COMMUNE DE POINDIMIÉ																								
BAYES	9	0,6	14	0,8	9	0,6	32	2,0	18	1,0	14	1,0							32	2,0			64	4
POINDIMIÉ									26	1,4	35	1,6	44	3,0	47	2,0	41	2,0	193	10,0	11	2,0	204	12
Maternelle de POINDIMIÉ	26	1,0	29	1,3	23	1,7	78	4,0															78	4
TIÉTI	11	0,6	15	0,4	9	1,0	35	2,0	12	1,0	16	1,0	13	1,0	7	0,4	12	0,6	60	4,0			95	6
TOTAL	46	2,2	58	2,5	41	3,3	145	8,0	56	3,4	65	3,6	57	4,0	54	2,4	53	2,6	285	16,0	11	2,0	441	26
COMMUNE DE PONÉRIHOUE																								
MONÉO			6	0,5	6	0,5	12	1,0	6	0,6	3	0,4							9	1,0			21	2
PONÉRIHOUE									19	1,0	13	1,0	20	1,0	17	1,0	20	1,0	89	5,0			89	5
Maternelle de PONÉRIHOUE	17	1,0	18	1,0	22	1,0	57	3,0															57	3
TOTAL	17	1,0	24	1,5	28	1,5	69	4,0	25	1,6	16	1,4	20	1,0	17	1,0	20	1,0	98	6,0			167	10
COMMUNE DE TOUHO																								
TOUHO	15	1,0	22	1,0	34	2,0	71	4,0	18	1,0	20	1,0	21	1,0	28	2,0	22	1,0	109	6,0			180	10
TOTAL	15	1,0	22	1,0	34	2,0	71	4,0	18	1,0	20	1,0	21	1,0	28	2,0	22	1,0	109	6,0			180	10
TOTAL I.E.P. 4	184	9,8	222	12,1	217	14,1	623	36,0	223	13,6	215	12,4	200	12,7	219	11,6	225	11,7	1 082	62,0	17	3,0	1 722	101

Données DENC (01 août 2014 Enquête Papier pour l'école de HIENGHÈNE et ses annexes - 06 juin 2014 via l'application BE1D)

STRUCTURE DES ÉCOLES MATERNELLES ET ÉLÉMENTAIRES - ENSEIGNEMENT PUBLIC
ANNÉE SCOLAIRE 2014

PROVINCE NORD	PRÉ-ÉLÉMENTAIRE								ÉLÉMENTAIRE										ENSEIGN. SPÉCIAL.		TOTAL GÉNÉRAL				
	PETITS		MOYENS		GRANDS		TOTAL		C.P.		C.E.1		C.E.2		C.M.1		C.M.2		TOTAL		EFF.	CLAS.	EFF.	CLAS.	
	EFF.	CLAS.	EFF.	CLAS.	EFF.	CLAS.	EFF.	CLAS.	EFF.	CLAS.	EFF.	CLAS.	EFF.	CLAS.	EFF.	CLAS.	EFF.	CLAS.							
COMMUNE DE KAALA-GOMEN																									
KAALA GOMEN	24	1,0	20	1,0	21	2,0	65	4,0	20	1,0	31	1,0	25	1,5	29	1,5	26	1,0	131	6,0			196	10	
TOTAL	24	1,0	20	1,0	21	2,0	65	4,0	20	1,0	31	1,0	25	1,5	29	1,5	26	1,0	131	6,0			196	10	
COMMUNE DE KONÉ																									
ALLAMANDAS - Annexe Ateou	3	0,3	3	0,3			6	0,6	2	0,2	2	0,2							4	0,4			10	1	
ALLAMANDAS - Annexe Tiaoué	5	0,4	4	0,2	5	0,4	14	1,0	6	0,7	3	0,3							9	1,0			23	2	
ALLAMANDAS (Les)	7	0,4	13	0,6	10	0,5	30	1,5	11	0,5	14	1,0	17	1,0	11	0,5	11	0,5	64	3,5			94	5	
ATITU											18	1,0	16	1,0	17	1,0	15	1,0	66	4,0			66	4	
ATITU - Annexe Néami			7	0,5	8	0,5	15	1,0	6	0,6	3	0,4							9	1,0			24	2	
ATITU - Annexe Netchaot	8	0,5	7	0,5	7	0,6	22	1,6	6	0,4									6	0,4			28	2	
ATITU - Annexe Noelly	9	0,7	3	0,3	13	0,8	25	1,8	6	0,2									6	0,2			31	2	
I CIGALES (Les)	18	0,7	12	0,6	17	0,7	47	2,0	9	0,6	16	1,0	19	1,0	14	0,8	11	0,6	69	4,0			116	6	
TEARI / FLAMBOYANTS (Les)	43	1,5	29	1,5	41	2,0	113	5,0	31	2,0	40	2,0	41	2,0	27	1,5	36	1,5	175	9,0	10	1,0	298	15	
TOTAL	93	4,5	78	4,5	101	5,5	272	14,5	77	5,2	96	5,9	93	5,0	69	3,8	73	3,6	408	23,5	10	1,0	690	39	
COMMUNE DE KOUMAC																									
Charles MERMOUD									68	3,5	73	3,5	71	4,0	53	3,0	60	3,0	325	17,0	7	1,0	332	18	
Maternelle LES QUATRE VENTS	59	2,5	76	3,5	66	3,0	201	9,0																201	9
TOTAL	59	2,5	76	3,5	66	3,0	201	9,0	68	3,5	73	3,5	71	4,0	53	3,0	60	3,0	325	17,0	7	1,0	533	27	
COMMUNE DE OUÉGOA																									
OUÉGOA	19	1,0	22	1,0	18	1,0	59	3,0	21	1,0	17	1,0	21	1,0	20	1,0	21	1,0	100	5,0			159	8	
OUÉGOA - Annexe Paimboas	7	0,3	6	0,3	5	0,4	18	1,0	5	0,5	7	0,5	5	0,6	4	0,2	4	0,2	25	2,0			43	3	
TOTAL	26	1,3	28	1,3	23	1,4	77	4,0	26	1,5	24	1,5	26	1,6	24	1,2	25	1,2	125	7,0			202	11	
COMMUNE DE POUÉBO																									
POUÉBO			8	0,5	7	0,5	15	1,0	6	0,5	7	0,5	10	0,6	8	0,2	7	0,2	38	2,0			53	3	
TOTAL			8	0,5	7	0,5	15	1,0	6	0,5	7	0,5	10	0,6	8	0,2	7	0,2	38	2,0			53	3	
COMMUNE DE POUEMBOUT																									
GS Léonie AVRIL	39	1,5	36	2,0	32	1,5	107	5,0	19	1,0	44	2,0	45	2,0	44	2,0	29	2,0	181	9,0			288	14	
TOTAL	39	1,5	36	2,0	32	1,5	107	5,0	19	1,0	44	2,0	45	2,0	44	2,0	29	2,0	181	9,0			288	14	
COMMUNE DE POUM																									
CAVET-JUU (Tiabet)	10	0,5	5	0,2	6	0,3	21	1,0	2	0,2	10	0,8	7	0,4	4	0,2	8	0,4	31	2,0			52	3	
POUM	18	1,0	15	0,7	8	0,3	41	2,0	8	0,3	16	0,7	16	1,0	15	1,0	21	1,0	76	4,0			117	6	
TOTAL	28	1,5	20	0,9	14	0,6	62	3,0	10	0,5	26	1,5	23	1,4	19	1,2	29	1,4	107	6,0			169	9	
COMMUNE DE POYA																									
Antoine GRISCELLI	18	0,9	24	1,1	23	1,0	65	3,0	21	1,0	15	1,0	11	0,6	20	1,1	32	1,3	99	5,0			164	8	
Marcel CARLIER	12	0,6	17	0,8	14	0,6	43	2,0	14	1,0	12	1,0	26	1,0	18	1,0	22	1,0	92	5,0			135	7	
Marcel CARLIER - Annexe Gohapin	7	0,5	6	0,5	8	1,0	21	2,0	7	0,4	8	0,6							15	1,0			36	3	
Marcel CARLIER - Annexe Montfaoué	5	0,4	2	0,1	6	0,5	13	1,0	2	0,2	6	0,8							8	1,0			21	2	
TOTAL	42	2,4	49	2,5	51	3,1	142	8,0	44	2,6	41	3,4	37	1,6	38	2,1	54	2,3	214	12,0			356	20	
COMMUNE DE VOH																									
VOH									42	2,0	29	1,5	23	1,5	31	1,5	32	1,5	157	8,0			157	8	
Maternelle de VOH - Annexe Boyen	7	0,3	5	0,3	6	0,4	18	1,0																18	1
Maternelle de VOH Pwodawhuup	35	1,5	35	1,5	42	2,0	112	5,0																112	5
TOTAL	42	1,8	40	1,8	48	2,4	130	6,0	42	2,0	29	1,5	23	1,5	31	1,5	32	1,5	157	8,0			287	14	
TOTAL IEP 5	353	16,5	355	18,0	363	20,0	1 071	54,5	312	17,8	371	20,8	353	19,2	315	16,5	335	16,2	1 686	90,5	17	2,0	2 774	147	

Données DENC (06 juin 2014 via l'application BE1D - Enquête papier GS Léonie AVRIL)

STRUCTURE DES ÉCOLES MATERNELLES ET ÉLÉMENTAIRES - ENSEIGNEMENT PUBLIC

ANNÉE SCOLAIRE 2014

PROVINCE SUD	PRÉ-ÉLÉMENTAIRE								ÉLÉMENTAIRE										ENSEIGN. SPÉCIAL.		TOTAL GÉNÉRAL				
	PETITS		MOYENS		GRANDS		TOTAL		C.P.		C.E.1		C.E.2		C.M.1		C.M.2		TOTAL		EFF.	CLAS.	EFF.	CLAS.	
	EFF.	CLAS.	EFF.	CLAS.	EFF.	CLAS.	EFF.	CLAS.	EFF.	CLAS.	EFF.	CLAS.	EFF.	CLAS.	EFF.	CLAS.	EFF.	CLAS.							
COMMUNE DE BOULOUPARIS																									
Daniel MATHIEU									48	3,0	43	2,0	31	1,5	47	2,5	42	2,0	211	11,0			211	11	
Maternelle de BOULOUPARIS	34	1,5	37	1,5	31	2,0	102	5,0															102	5	
TOTAL	34	1,5	37	1,5	31	2,0	102	5,0	48	3,0	43	2,0	31	1,5	47	2,5	42	2,0	211	11,0			313	16	
COMMUNE DE BOURAIL																									
Louise MICHEL													51	3,0	61	3,0	64	3,0	176	9,0	7	1,0	183	10	
LYS d'EAU (Les)	48	2,3	54	2,3	64	2,4	166	7,0	65	3,0	58	3,0							123	6,0			289	13	
TOTAL	48	2,3	54	2,3	64	2,4	166	7,0	65	3,0	58	3,0	51	3,0	61	3,0	64	3,0	299	15,0	7	1,0	472	23	
COMMUNE DE LA FOA																									
Yvonne LACOURT									52	2,5	51	2,5	51	2,5	45	2,0	58	2,5	257	12,0	7	1,0	264	13	
Maternelle LES BÉGONIAS	51	2,0	36	1,5	37	1,5	124	5,0															124	5	
TOTAL	51	2,0	36	1,5	37	1,5	124	5,0	52	2,5	51	2,5	51	2,5	45	2,0	58	2,5	257	12,0	7	1,0	388	18	
COMMUNE DE MOINDOU																									
MOINDOU	7	0,6	3	0,2	4	0,2	14	1,0	9	0,5	7	0,5	9	0,5	4	0,5			29	2,0			43	3	
TOTAL	7	0,6	3	0,2	4	0,2	14	1,0	9	0,5	7	0,5	9	0,5	4	0,5			29	2,0			43	3	
COMMUNE DE PAÏTA																									
GS Henri MARTINET	18	1,0	40	1,5	32	1,5	90	4,0	33	1,5	40	1,5	32	1,5	44	1,5	24	1,0	173	7,0			263	11	
GS PAÏTA Sud	24	1,0	28	1,0	27	1,0	79	3,0	25	1,0	20	1,0	24	1,0					69	3,0			148	6	
GS SCHEFFLERAS (les)	29	1,5	33	1,0	31	1,5	93	4,0	40	2,0	26	1,5	29	1,5	36	1,5	37	1,5	168	8,0			261	12	
GS TAMOA (La)	31	1,0	23	1,0	34	1,5	88	3,5	24	1,5	44	2,0	23	1,0	17	0,5	31	1,5	139	6,5			227	10	
Heinrich OHLEN									49	2,0	53	2,0	66	3,0	70	3,0	54	2,0	292	12,0	12	1,0	304	13	
James PADDON									58	3,0	49	2,0	52	2,0	48	2,0	50	2,0	257	11,0			257	11	
Maternelle LES PALMIERS	56	2,0	70	2,5	60	2,5	186	7,0															186	7	
Maternelle VI VÊTE	40	1,5	36	1,5	45	2,0	121	5,0															121	5	
TOTAL	198	8,0	230	8,5	229	10,0	657	26,5	229	11,0	232	10,0	226	10,0	215	8,5	196	8,0	1 098	47,5	12	1,0	1 767	75	
COMMUNE DE SARRAMÉA																									
Kawa Cyprien BRAÏNO	7	0,3	6	0,3	6	0,4	19	1,0	10	0,5	6	0,5							16	1,0			35	2	
TOTAL	7	0,3	6	0,3	6	0,4	19	1,0	10	0,5	6	0,5							16	1,0			35	2	
COMMUNE DE THIO																									
GS THIO	28	1,7	22	1,6	28	1,7	78	5,0	29	1,5	37	1,5	23	1,0	28	1,5	29	1,5	146	7,0			224	12	
TOTAL	28	1,7	22	1,6	28	1,7	78	5,0	29	1,5	37	1,5	23	1,0	28	1,5	29	1,5	146	7,0			224	12	
TOTAL I.E.P. 6	373	16,4	388	15,9	399	18,2	1 160	50,5	442	22,0	434	20,0	391	18,5	400	18,0	389	17,0	2 056	95,5	26	3,0	3 242	149	

Données DES (Effectifs au 31 mars 2014)

STRUCTURE DES ÉCOLES MATERNELLES ET ÉLÉMENTAIRES - ENSEIGNEMENT PUBLIC
ANNÉE SCOLAIRE 2014

PROVINCE DES ÎLES LOYAUTÉ	PRÉ-ÉLÉMENTAIRE								ÉLÉMENTAIRE										ENSEIGN. SPÉCIAL.		TOTAL GÉNÉRAL			
	PETITS		MOYENS		GRANDS		TOTAL		C.P.		C.E.1		C.E.2		C.M.1		C.M.2		TOTAL		EFF.	CLAS.	EFF.	CLAS.
	EFF.	CLAS.	EFF.	CLAS.	EFF.	CLAS.	EFF.	CLAS.	EFF.	CLAS.	EFF.	CLAS.	EFF.	CLAS.	EFF.	CLAS.	EFF.	CLAS.						
COMMUNE DE LIFOU																								
DUEULU	6	0,4	3	0,2	6	0,4	15	1,0					6	0,3	9	0,5	4	0,2	19	1,0			34	2
HAPÉTRA	8	0,5	2	0,2	7	0,3	17	1,0	14	0,6	5	0,4							19	1,0			36	2
Henri BOULA	15	0,6	11	0,9	7	0,5	33	2,0	8	0,5	9	0,5	15	1,0	13	1,0	8	1,0	53	4,0			86	6
I HMÉLEK	20	1,0	13	0,6	9	0,4	42	2,0	11	1,0					12	1,0	11	1,0	34	3,0			76	5
HNACAOM									3	0,2	5	0,3	6	0,5	6	0,5	6	0,5	26	2,0			26	2
LUÉCILLA	14	0,7	14	0,8	9	0,5	37	2,0	17	1,0	12	1,0	7	0,5	7	0,5	10	1,0	53	4,0			90	6
E LUENGONI					8	0,5	8	0,5	6	0,5	12	1,0	11	1,0	15	1,0	8	1,0	52	4,5			60	5
SILOAM	7	0,3	7	0,4	6	0,3	20	1,0	6	0,6	4	0,4							10	1,0			30	2
THUAHAIK													8	0,5	9	0,5			17	1,0			17	1
P TIGA	4	0,4	1	0,1			5	0,5	3	0,3	2	0,2	3	0,3	3	0,2	6	0,5	17	1,5			22	2
TINGETING	1	0,1	4	0,4	5	0,5	10	1,0	5	0,2	2	0,2	2	0,2	3	0,2	3	0,2	15	1,0			25	2
TRAPUT											13	1,0	11	1,0	9	0,5	7	0,5	40	3,0			40	3
7 WÉ	26	1,0	17	1,0	15	1,0	58	3,0	30	1,5	35	1,5	36	2,0	39	2,0	24	1,0	164	8,0	6	1,0	228	12
XÉPÉNÉHÉ	5	0,2	7	0,3	8	0,5	20	1,0	20	1,0	17	1,0	10	1,0	14	1,0	15	1,0	76	5,0			96	6
Maternelle de HANÉMUAÉTRA	7	0,5	3	0,2	6	0,3	16	1,0															16	1
Maternelle de JOZIP	11	0,5	12	0,5	6	0,5	29	1,5	8	0,5									8	0,5			37	2
Maternelle de KIRINATA	3	0,4	3	0,4	2	0,2	8	1,0															8	1
Maternelle de QANONO	12	1,0	7	0,5	5	0,5	24	2,0															24	2
Maternelle de WASANY	4	0,2	10	0,8			14	1,0															14	1
TOTAL LIFOU	143	7,8	114	7,3	99	6,4	356	21,5	131	7,9	116	7,5	115	8,3	139	8,9	102	7,9	603	40,5	6	1,0	965	63

Données DENC (06 juin 2014 via l'application BE1D)

STRUCTURE DES ÉCOLES MATERNELLES ET ÉLÉMENTAIRES - ENSEIGNEMENT PUBLIC

ANNÉE SCOLAIRE 2014

PROVINCE DES ÎLES LOYAUTÉ	PRÉ-ÉLÉMENTAIRE								ÉLÉMENTAIRE										ENSEIGN. SPÉCIAL.		TOTAL GÉNÉRAL				
	PETITS		MOYENS		GRANDS		TOTAL		C.P.		C.E.1		C.E.2		C.M.1		C.M.2		TOTAL		EFF.	CLAS.	EFF.	CLAS.	
	EFF.	CLAS.	EFF.	CLAS.	EFF.	CLAS.	EFF.	CLAS.	EFF.	CLAS.	EFF.	CLAS.	EFF.	CLAS.	EFF.	CLAS.	EFF.	CLAS.							
COMMUNE DE MARÉ																									
ATHA									15	0,8	26	1,2	15	0,5	14	0,7	10	0,8	80	4,0			80	4	
CENGÉITÉ											16	1,0	14	1,3	7	0,7	13	1,0	50	4,0			50	4	
HNAWAYAC									14	1,0	18	1,0							32	2,0			32	2	
MÉBUET									17	1,0									17	1,0			17	1	
NÉTCHÉ													16	0,7	9	0,6	13	0,7	38	2,0			38	2	
PADAWA											22	1,0							22	1,0			22	1	
PATHO											17	1,0	16	1,0	10	0,5	10	0,5	53	3,0			53	3	
PÉNÉLO					6	0,4	6	0,4	13	0,6									13	0,6			13	1	
TADINE									8	1,5	8	0,5	9	0,8	3	0,2	12	1,0	40	4,0			40	4	
TUO	2	0,2	7	0,5	5	0,3	14	1,0	18	1,0	11	1,0	9	1,0					38	3,0			52	4	
WABAO	8	0,5	5	0,5	10	1,0	23	2,0	11	1,0									11	1,0			34	3	
E WAKUARORY													28	2,0	17	1,0	16	1,0	61	4,0			61	4	
Maternelle de ATHA	16	0,5	11	1,0	13	0,5	40	2,0															40	2	
Maternelle de NÉTCHÉ	15	0,5	13	0,5	19	1,0	47	2,0															47	2	
P Maternelle de PATHO (Wadewi Washetine)	13	0,7	14	0,6	15	0,7	42	2,0															42	2	
Maternelle de RÔH	3	0,4	5	0,6			8	1,0															8	1	
Maternelle de TADINE	15	1,0	4	0,4	8	0,6	27	2,0															27	2	
7 Maternelle de TAWAINÉDRÉ	1	0,2	3	0,4	3	0,4	7	1,0															7	1	
Maternelle de WAKUARORY	13	0,5	6	0,5	12	1,0	31	2,0															31	2	
Maternelle de WAKUARORY - Annexe Tenane	1	0,1	6	0,9			7	1,0															7	1	
TOTAL	87	4,6	74	5,9	91	5,9	252	16,4	96	6,9	118	6,7	107	7,3	60	3,7	74	5,0	455	29,6			707	46	
COMMUNE D'OUVÉA																									
FAYAOUÉ	5	0,5	7	0,5	13	1,0	25	2,0	17	1,0	21	1,0	17	1,0	14	1,0	16	1,0	85	5,0			110	7	
Maternelle de FAYAOUÉ - Annexe Hwadrilla	6	0,5	7	0,5			13	1,0															13	1	
Maternelle de FAYAOUÉ - Annexe Wakatr	4	0,5	3	0,5			7	1,0															7	1	
TOTAL	15	1,5	17	1,5	13	1,0	45	4,0	17	1,0	21	1,0	17	1,0	14	1,0	16	1,0	85	5,0			130	9	
TOTAL I.E.P. 7	245	13,9	205	14,7	203	13,3	653	41,9	244	15,8	255	15,2	239	16,6	213	13,6	192	13,9	1 143	75,1	6	1,0	1 802	118	

Données DENC (06 juin 2014 via l'application BE1D)

RÉCAPITULATION - ÉCOLES PUBLIQUES

NOUVELLE-CALÉDONIE	PRÉ-ÉLÉMENTAIRE								ÉLÉMENTAIRE										ENSEIGN. SPÉCIAL.		TOTAL GÉNÉRAL			
	PETITS		MOYENS		GRANDS		TOTAL		C.P.		C.E.1		C.E.2		C.M.1		C.M.2		TOTAL		EFF.	CLAS.	EFF.	CLAS.
	EFF.	CLAS.	EFF.	CLAS.	EFF.	CLAS.	EFF.	CLAS.	EFF.	CLAS.	EFF.	CLAS.	EFF.	CLAS.	EFF.	CLAS.	EFF.	CLAS.						
PROVINCE SUD	2 372	94,7	2 437	98,0	2 472	110,3	7 281	303,0	2 616	126,1	2 687	121,9	2 468	115,3	2 482	109,4	2 488	112,3	12 741	585,0	198	21,0	20 220	909
PROVINCE NORD	537	26,3	577	30,1	580	34,1	1 694	90,5	535	31,4	586	33,2	553	31,9	534	28,1	560	27,9	2 768	152,5	34	5,0	4 496	248
PROVINCE ÎLES	245	13,9	205	14,7	203	13,3	653	41,9	244	15,8	255	15,2	239	16,6	213	13,6	192	13,9	1 143	75,1	6	1,0	1 802	118
TOTAL GÉNÉRAL	3 154	134,9	3 219	142,8	3 255	157,7	9 628	435,4	3 395	173,3	3 528	170,3	3 260	163,8	3 229	151,1	3 240	154,1	16 652	812,6	238	27,0	26 518	1 275

NOUVELLE-CALÉDONIE	PRÉ-ÉLÉMENTAIRE								ÉLÉMENTAIRE										ENSEIGN. SPÉCIAL.		TOTAL GÉNÉRAL			
	PETITS		MOYENS		GRANDS		TOTAL		C.P.		C.E.1		C.E.2		C.M.1		C.M.2		TOTAL		EFF.	CLAS.	EFF.	CLAS.
	EFF.	CLAS.	EFF.	CLAS.	EFF.	CLAS.	EFF.	CLAS.	EFF.	CLAS.	EFF.	CLAS.	EFF.	CLAS.	EFF.	CLAS.	EFF.	CLAS.						
I.E.P. 1	720	29,4	739	30,1	761	31,8	2 220	91,3	754	35,2	731	33,5	648	30,5	652	28,3	610	29,2	3 395	156,7	63	6,0	5 678	254
I.E.P. 2	656	24,1	654	24,6	699	32,5	2 009	81,2	683	33,3	754	32,6	735	33,9	725	31,1	712	32,9	3 609	163,8	65	8,0	5 683	253
I.E.P. 3	623	24,8	656	27,4	613	27,8	1 892	80,0	737	35,6	768	35,8	694	32,4	705	32,0	777	33,2	3 681	169,0	44	4,0	5 617	253
I.E.P. 4	184	9,8	222	12,1	217	14,1	623	36,0	223	13,6	215	12,4	200	12,7	219	11,6	225	11,7	1 082	62,0	17	3,0	1 722	101
I.E.P. 5	353	16,5	355	18,0	363	20,0	1 071	54,5	312	17,8	371	20,8	353	19,2	315	16,5	335	16,2	1 686	90,5	17	2,0	2 774	147
I.E.P. 6	373	16,4	388	15,9	399	18,2	1 160	50,5	442	22,0	434	20,0	391	18,5	400	18,0	389	17,0	2 056	95,5	26	3,0	3 242	149
I.E.P. 7	245	13,9	205	14,7	203	13,3	653	41,9	244	15,8	255	15,2	239	16,6	213	13,6	192	13,9	1 143	75,1	6	1,0	1 802	118
TOTAL GÉNÉRAL	3 154	134,9	3 219	142,8	3 255	157,7	9 628	435,4	3 395	173,3	3 528	170,3	3 260	163,8	3 229	151,1	3 240	154,1	16 652	812,6	238	27,0	26 518	1 275

NOUVEAUX	PRÉ-ÉLÉMENTAIRE								ÉLÉMENTAIRE										ENSEIGN. SPÉCIAL.		TOTAL GÉNÉRAL			
	PETITS		MOYENS		GRANDS		TOTAL		C.P.		C.E.1		C.E.2		C.M.1		C.M.2		TOTAL		EFF.	CLAS.	EFF.	CLAS.
	EFF.	CLAS.	EFF.	CLAS.	EFF.	CLAS.	EFF.	CLAS.	EFF.	CLAS.	EFF.	CLAS.	EFF.	CLAS.	EFF.	CLAS.	EFF.	CLAS.						
NOUMÉA	1 157	44,9	1 196	46,6	1 227	55,7	3 580	147,2	1 277	60,4	1 332	58,5	1 262	57,4	1 238	54,4	1 258	57,1	6 367	287,8	117	13,0	10 064	448
GRAND NOUMÉA (Nouméa + Dumbéa + Mont-Dore + Païta)	2 180	85,8	2 260	89,6	2 293	101,6	6 733	277,0	2 387	114,1	2 469	110,9	2 288	105,8	2 281	98,9	2 281	102,3	11 706	532,0	184	19,0	18 623	828

Données fournies par la DENC (extraction du 06 juin 2014 via BE1D + Enquêtes papiers) et par la Direction de l'Éducation de la province Sud (Situation au 31 mars 2014)

EFFECTIFS EN MATERNELLES AUTONOMES	
PROVINCE SUD	3 408
PROVINCE NORD	558
PROVINCE ÎLES	291
TOTAL GÉNÉRAL	4 257

EFFECTIFS EN MATERNELLES AUTONOMES	
I.E.P. 1	1 181
I.E.P. 2	1 219
I.E.P. 3	475
I.E.P. 4	227
I.E.P. 5	331
I.E.P. 6	533
I.E.P. 7	291
TOTAL GÉNÉRAL	4 257

DÉNOMBREMENT DES ÉCOLES PUBLIQUES

NOUVELLE-CALÉDONIE	A	B	C	D	E	F	G	H	I	J
PROVINCE SUD	23	71	45	19			23	63		8
PROVINCE NORD	10	33	27	4	5	1	9	23	1	10
PROVINCE ILES	14	28	16	1	8	4	9	11	5	17
TOTAL GÉNÉRAL	47	132	88	24	13	5	41	97	6	35
	179				18		138		41	

NOUVELLE-CALÉDONIE	A	B	C	D	E	F	G	H	I	J
I.E.P. 1	8	16	9	6			8	15		1
I.E.P. 2	8	20	13	6			8	20		
I.E.P. 3	3	22	15	4			3	20		2
I.E.P. 4	7	12	9	2	4		6	9	1	3
I.E.P. 5	3	21	18	2	1	1	3	14		7
I.E.P. 6	4	13	8	3			4	8		5
I.E.P. 7	14	28	16	1	8	4	9	11	5	17
TOTAL GÉNÉRAL	47	132	88	24	13	5	41	97	6	35
	179				18		138		41	

Données fournies par la DENC (extraction du 06 juin 2014 via BE1D + Enquêtes papiers) et par la Direction de l'Éducation de la province Sud (Situation au 31 mars 2014)

A : Écoles maternelles autonomes.

B : Écoles élémentaires

C : Écoles élémentaires avec cycle pré-élémentaire intégré (comptabilisées dans "B").

D : Écoles élémentaires avec enseignement spécial (comptabilisées dans "B").

E : Écoles maternelles autonomes à classe unique (comptabilisées dans "A").

F : Écoles élémentaires à classe unique (comptabilisées dans "B").

G : Écoles maternelles autonomes à cycle complet (comptabilisées dans "A").

H : Écoles élémentaires à cycle complet (comptabilisées dans "B").

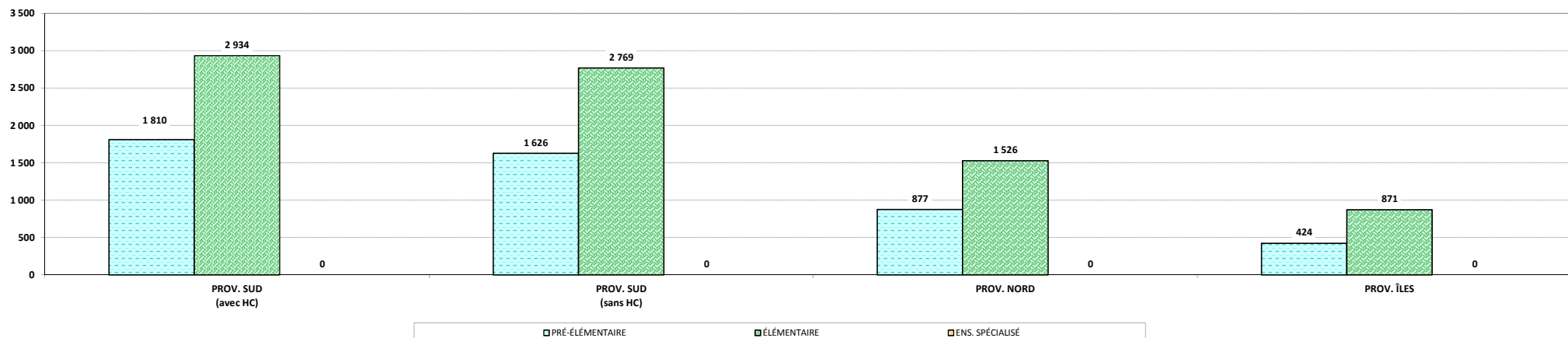
I : Écoles maternelles autonomes à cycle incomplet (comptabilisées dans "A").

J : Écoles élémentaires à cycle incomplet (comptabilisées dans "B").

- ENSEIGNEMENT DU PREMIER DEGRÉ - ANNÉE SCOLAIRE 2014 -

RÉCAPITULATIF PAR PROVINCE DES ÉTABLISSEMENTS PRIVÉS SOUS-CONTRAT ET HORS-CONTRAT (HC)

PROVINCES	PRÉ-ÉLÉMENTAIRE								ÉLÉMENTAIRE										ENSEIG. SPÉCIAL.		TOTAL GÉNÉRAL			
	PETITS		MOYENS		GRANDS		TOTAL		CP		CE1		CE2		CM1		CM2		TOTAL		Eff.	Clas.	Eff.	Clas.
	Eff.	Clas.	Eff.	Clas.	Eff.	Clas.	Eff.	Clas.	Eff.	Clas.	Eff.	Clas.	Eff.	Clas.	Eff.	Clas.	Eff.	Clas.						
PROVINCE SUD (avec HC)	686	28,4	544	24,5	580	26,0	1 810	78,9	582	30,9	589	28,8	613	27,9	579	27,1	571	28,4	2 934	143,1	0	0,0	4 744	222
PROVINCE SUD (sans HC)	611	24,4	493	21,5	522	23,0	1 626	68,9	540	27,9	553	26,8	578	25,9	545	25,1	553	27,4	2 769	133,1	0	0,0	4 395	202
PROVINCE NORD	331	16,7	273	14,8	273	13,9	877	45,4	280	18,6	310	17,0	321	19,6	297	17,8	318	17,6	1 526	90,6	0	0,0	2 403	136
PROVINCE ÎLES	132	8,9	137	8,4	155	8,2	424	25,5	159	10,1	163	9,3	165	9,2	179	12,1	205	12,8	871	53,5	0	0,0	1 295	79
NOUVELLE-CALÉDONIE (avec HC)	1 149	54,0	954	47,7	1 008	48,1	3 111	149,8	1 021	59,6	1 062	55,1	1 099	56,7	1 055	57,0	1 094	58,8	5 331	287,2	0	0,0	8 442	437
NOUVELLE-CALÉDONIE (sans HC)	1 074	50,0	903	44,7	950	45,1	2 927	139,8	979	56,6	1 026	53,1	1 064	54,7	1 021	55,0	1 076	57,8	5 166	277,2	0	0,0	8 093	417



STRUCTURE DES ÉCOLES MATERNELLES ET ÉLÉMENTAIRES - ENSEIGNEMENT PRIVÉ SOUS-CONTRAT
ANNÉE SCOLAIRE 2014

A.S.É.É.	PRÉ-ÉLÉMENTAIRE								ÉLÉMENTAIRE										ENSEIGN. SPÉCIAL.		TOTAL GÉNÉRAL			
	PETITS		MOYENS		GRANDS		TOTAL		C.P.		C.E.1		C.E.2		C.M.1		C.M.2		TOTAL		EFF.	CLAS.	EFF.	CLAS.
	EFF.	CLAS.	EFF.	CLAS.	EFF.	CLAS.	EFF.	CLAS.	EFF.	CLAS.	EFF.	CLAS.	EFF.	CLAS.	EFF.	CLAS.	EFF.	CLAS.						
COMMUNE DE CANALA																								
NÉHO			3	0,3	3	0,3	6	0,6	5	0,4	3	0,3	1	0,1	3	0,3	3	0,3	15	1,4			21	2
Maternelle MÉHOUE	3	0,5			3	0,5	6	1,0															6	1
TOTAL	3	0,5	3	0,3	6	0,8	12	1,6	5	0,4	3	0,3	1	0,1	3	0,3	3	0,3	15	1,4			27	3
COMMUNE DE HOUAÏLOU																								
DO NÉVA											5	0,6	3	0,4	3	0,3	6	0,7	17	2,0			17	2
TOTAL											5	0,6	3	0,4	3	0,3	6	0,7	17	2,0			17	2
COMMUNE DE KAALA-GOMEN																								
BAGANDA	11	0,4	8	0,3	7	0,3	26	1,0	1	0,1	10	0,6	12	0,6	15	0,7	20	1,0	58	3,0			84	4
TOTAL	11	0,4	8	0,3	7	0,3	26	1,0	1	0,1	10	0,6	12	0,6	15	0,7	20	1,0	58	3,0			84	4
COMMUNE DE KONÉ																								
BOPOPE	2	0,2	2	0,2	4	0,3	8	0,7	4	0,3	1	0,1	6	0,5	4	0,4			15	1,3			23	2
TOTAL	2	0,2	2	0,2	4	0,3	8	0,7	4	0,3	1	0,1	6	0,5	4	0,4			15	1,3			23	2
COMMUNE DE POINDIMIÉ																								
POUTCHALA	1	0,2	3	0,6	1	0,2	5	1,0															5	1
TOTAL	1	0,2	3	0,6	1	0,2	5	1,0															5	1
COMMUNE DE POUÉBO																								
YAMBÉ					5	0,4	5	0,4	4	0,3	4	0,3	7	0,4	4	0,3	5	0,3	24	1,6			29	2
TOTAL					5	0,4	5	0,4	4	0,3	4	0,3	7	0,4	4	0,3	5	0,3	24	1,6			29	2
COMMUNE DE VOH																								
OUÉLISSE	10	0,4	8	0,3	7	0,3	25	1,0	3	0,2	6	0,3	9	0,5					18	1,0			43	2
TOTAL	10	0,4	8	0,3	7	0,3	25	1,0	3	0,2	6	0,3	9	0,5					18	1,0			43	2
TOTAL ASÉÉ NORD	27	1,7	24	1,7	30	2,3	81	5,7	17	1,3	29	2,2	38	2,5	29	2,0	34	2,3	147	10,3			228	16

Enquête de rentrée - Situation au 31 mars 2014

STRUCTURE DES ÉCOLES MATERNELLES ET ÉLÉMENTAIRES - ENSEIGNEMENT PRIVÉ SOUS-CONTRAT
ANNÉE SCOLAIRE 2014

A.S.É.É.	PRÉ-ÉLÉMENTAIRE								ÉLÉMENTAIRE										ENSEIGN. SPÉCIAL.		TOTAL GÉNÉRAL				
	PETITS		MOYENS		GRANDS		TOTAL		C.P.		C.E.1		C.E.2		C.M.1		C.M.2		TOTAL		EFF.	CLAS.	EFF.	CLAS.	
	EFF.	CLAS.	EFF.	CLAS.	EFF.	CLAS.	EFF.	CLAS.	EFF.	CLAS.	EFF.	CLAS.	EFF.	CLAS.	EFF.	CLAS.	EFF.	CLAS.							
COMMUNE DE LIFOU																									
HAVILA											6	0,5	7	0,5	15	1,0	20	1,0	48	3,0			48	3	
HNAIZIANU														6	0,3	15	0,7	21	1,0			21	1		
HUNOJ	5	0,2	10	0,5	6	0,3	21	1,0	12	0,6	9	0,4	6	0,6	8	0,8	6	0,6	41	3,0			62	4	
JOKIN	6	0,3	7	0,4	6	0,3	19	1,0	4	0,4	7	0,6	7	0,5	7	0,5	25	2,0			44	3			
KÉJÉNY	5	0,3	7	0,4	5	0,3	17	1,0	7	0,4	9	0,6	8	0,7	4	0,3	13	1,0	41	3,0			58	4	
WÉDRUMEL	5	0,6	1	0,1	3	0,3	9	1,0	4	0,5	4	0,5						8	1,0			17	2		
THUPÉNÉGUM	5	0,4	7	0,6	13	1,0	25	2,0	13	1,0	9	0,4	13	0,6	7	0,5	8	0,5	50	3,0			75	5	
Maternelle de BÉTHANIE	6	0,3	4	0,2	9	0,5	19	1,0															19	1	
TOTAL	32	2,1	36	2,2	42	2,7	110	7,0	40	2,9	44	3,0	41	2,9	47	3,4	62	3,8	234	16,0			344	23	
COMMUNE DE MARÉ																									
TARÉMEN															18	1,0	11	1,0	29	2,0			29	2	
WAKONÉ	8	0,5	7	0,4	2	0,1	17	1,0	7	0,4	11	0,6	7	0,3	7	0,3	8	0,4	40	2,0			57	3	
TOTAL	8	0,5	7	0,4	2	0,1	17	1,0	7	0,4	11	0,6	7	0,3	25	1,3	19	1,4	69	4,0			86	5	
COMMUNE D'OUVÉA																									
ÉBEN ÉZA	4	0,4	5	0,3	6	0,3	15	1,0	16	1,0	8	0,5	8	0,5	8	0,4	12	0,6	52	3,0			67	4	
Maternelle de BANOUTR	5	0,3	7	0,4	4	0,3	16	1,0															16	1	
TOTAL	9	0,7	12	0,7	10	0,6	31	2,0	16	1,0	8	0,5	8	0,5	8	0,4	12	0,6	52	3,0			83	5	
TOTAL ASÉÉ ÎLES	49	3,3	55	3,3	54	3,4	158	10,0	63	4,3	63	4,1	56	3,7	80	5,1	93	5,8	355	23,0			513	33	

Enquête de rentrée - Situation au 31 mars 2014

STRUCTURE DES ÉCOLES MATERNELLES ET ÉLÉMENTAIRES - ENSEIGNEMENT PRIVÉ SOUS-CONTRAT
ANNÉE SCOLAIRE 2014

D.D.E.C.	PRÉ-ÉLÉMENTAIRE								ÉLÉMENTAIRE										ENSEIGN. SPÉCIAL.		TOTAL GÉNÉRAL			
	PETITS		MOYENS		GRANDS		TOTAL		C.P.		C.E.1		C.E.2		C.M.1		C.M.2		TOTAL		EFF.	CLAS.	EFF.	CLAS.
	EFF.	CLAS.	EFF.	CLAS.	EFF.	CLAS.	EFF.	CLAS.	EFF.	CLAS.	EFF.	CLAS.	EFF.	CLAS.	EFF.	CLAS.	EFF.	CLAS.						
COMMUNE DE BOURAIL																								
SAINT-JOSEPH	35	1,5	28	0,8	34	0,7	97	3,0	31	1,5	22	1,5	47	2,0	37	2,0	39	2,0	176	9,0			273	12
TOTAL	35	1,5	28	0,8	34	0,7	97	3,0	31	1,5	22	1,5	47	2,0	37	2,0	39	2,0	176	9,0			273	12
COMMUNE DE L'ÎLE DES PINS																								
NOTRE DAME DES ANGES	35	2,0	36	1,0	31	2,0	102	5,0	52	2,0	34	2,0							86	4,0			188	9
SAINT-JOSEPH DE VAO													31	2,0	33	2,0	35	2,0	99	6,0			99	6
TOTAL	35	2,0	36	1,0	31	2,0	102	5,0	52	2,0	34	2,0	31	2,0	33	2,0	35	2,0	185	10,0			287	15
COMMUNE DE LA FOA																								
NOTRE DAME	25	1,0	28	1,0	24	1,0	77	3,0	28	1,5	29	1,5	33	2,0	28	1,6	38	2,4	156	9,0			233	12
TOTAL	25	1,0	28	1,0	24	1,0	77	3,0	28	1,5	29	1,5	33	2,0	28	1,6	38	2,4	156	9,0			233	12
COMMUNE DU MONT-DORE																								
LA MISSION (SAINT-LOUIS)	9	0,7	13	0,3	4	0,7	26	1,7	5	0,6	5	0,4	7	0,3	8	0,4	4	0,6	29	2,3			55	4
SAINT-JOSEPH DE CLUNY	54	2,0	36	2,0	36	2,0	126	6,0	36	2,0	54	2,0	41	2,0	35	2,0	38	2,0	204	10,0			330	16
TOTAL	63	2,7	49	2,3	40	2,7	152	7,7	41	2,6	59	2,4	48	2,3	43	2,4	42	2,6	233	12,3			385	20
COMMUNE DE NOUMÉA																								
Anne-Marie JAHOUVEY			21	1,0	58	3,0	79	4,0	55	3,0	56	3,0	60	2,5	58	2,5	61	3,0	290	14,0			369	18
SACRÉ-CŒUR	49	2,0	54	2,0	57	2,0	160	6,0	54	3,0	61	3,0	68	2,0	61	3,0	64	3,0	308	14,0			468	20
SAINT-JEAN BAPTISTE	32	1,0	46	1,5	40	1,5	118	4,0	49	2,0	46	2,0	50	2,0	49	2,0	47	2,0	241	10,0			359	14
SAINT-JOSEPH DE CLUNY									105	5,5	116	4,5	107	5,0	92	3,5	80	3,5	500	22,0			500	22
Maternelle BON PASTEUR	138	4,0	29	2,0			167	6,0															167	6
Maternelle SAINT-JOSEPH DE CLUNY	100	4,0	100	4,0	105	4,0	305	12,0															305	12
TOTAL	319	11,0	250	10,5	260	10,5	829	32,0	263	13,5	279	12,5	285	11,5	260	11,0	252	11,5	1339	60,0			2168	92
COMMUNE DE PAÏTA																								
LUC AMOURA I	61	3,0	54	2,5	64	2,5	179	8,0	54	3,0	63	3,0	61	3,0	69	3,0	68	3,0	315	15,0			494	23
LUC AMOURA II (MONT MOU)	32	1,2	19	1,4	36	1,4	87	4,0	43	2,0	38	1,5	33	1,5	33	1,5	37	1,5	184	8,0			271	12
TOTAL	93	4,2	73	3,9	100	3,9	266	12,0	97	5,0	101	4,5	94	4,5	102	4,5	105	4,5	499	23,0			765	35
COMMUNE DE THIO																								
SAINT-FRANÇOIS	20	1,0	19	1,0	20	1,0	59	3,0	12	1,0	15	1,0	23	1,0	23	1,0	22	1,0	95	5,0			154	8
TOTAL	20	1,0	19	1,0	20	1,0	59	3,0	12	1,0	15	1,0	23	1,0	23	1,0	22	1,0	95	5,0			154	8
COMMUNE DE YATÉ																								
SACRÉ-CŒUR (UNIA)	10	0,4	4	0,6	8	0,6	22	1,6	7	0,4	9	0,7	11	0,3	9	0,3	9	0,7	45	2,4			67	4
SAINTE-THÉRÈSE (TOUAOUROU)	11	0,6	6	0,4	5	0,6	22	1,6	9	0,4	5	0,7	6	0,3	10	0,3	11	0,7	41	2,4			63	4
TOTAL	21	1,0	10	1,0	13	1,2	44	3,2	16	0,8	14	1,4	17	0,6	19	0,6	20	1,4	86	4,8			130	8
TOTAL DDEC SUD	611	24,4	493	21,5	522	23,0	1626	68,9	540	27,9	553	26,8	578	25,9	545	25,1	553	27,4	2769	133,1			4395	202

Enquête de rentrée - Situation au 31 mars 2014

STRUCTURE DES ÉCOLES MATERNELLES ET ÉLÉMENTAIRES - ENSEIGNEMENT PRIVÉ SOUS-CONTRAT
ANNÉE SCOLAIRE 2014

D.D.E.C.	PRÉ-ÉLÉMENTAIRE								ÉLÉMENTAIRE								ENSEIGN. SPÉCIAL.		TOTAL GÉNÉRAL						
	PETITS		MOYENS		GRANDS		TOTAL		C.P.		C.E.1		C.E.2		C.M.1		C.M.2		TOTAL		EFF.	CLAS.	EFF.	CLAS.	
	EFF.	CLAS.	EFF.	CLAS.	EFF.	CLAS.	EFF.	CLAS.	EFF.	CLAS.	EFF.	CLAS.	EFF.	CLAS.	EFF.	CLAS.	EFF.	CLAS.							
COMMUNE DE BÉLÈP																									
WALA	16	0,4	11	0,8	14	0,8	41	2,0	13	1,0	16	1,0	22	1,0	16	1,0	17	1,0	84	5,0			125	7	
TOTAL	16	0,4	11	0,8	14	0,8	41	2,0	13	1,0	16	1,0	22	1,0	16	1,0	17	1,0	84	5,0			125	7	
COMMUNE DE CANALA																									
Centre Scolaire Catholique de CANALA	25	1,0	28	1,5	22	1,5	75	4,0	34	2,0	29	2,0	34	2,0	28	2,0	50	2,0	175	10,0			250	14	
TOTAL	25	1,0	28	1,5	22	1,5	75	4,0	34	2,0	29	2,0	34	2,0	28	2,0	50	2,0	175	10,0			250	14	
COMMUNE DE HIENGHÈNE																									
OUARÉ	8	0,2	7	0,6	4	0,2	19	1,0	7	0,7	9	0,3	7	0,8	4	0,4	12	0,8	39	3,0			58	4	
TOTAL	8	0,2	7	0,6	4	0,2	19	1,0	7	0,7	9	0,3	7	0,8	4	0,4	12	0,8	39	3,0			58	4	
COMMUNE DE HOUAÏLOU																									
MÉAREU NINDHIA	3	0,2	6	0,2	3	0,2	12	0,6	2	0,4	6	0,5	3	0,5	6	0,3	7	0,7	24	2,4			36	3	
TOTAL	3	0,2	6	0,2	3	0,2	12	0,6	2	0,4	6	0,5	3	0,5	6	0,3	7	0,7	24	2,4			36	3	
COMMUNE DE KAALA-GOMEN																									
OUÉHOLLE	3	0,2	6	0,5	4	0,3	13	1,0	6	0,6	2	0,4	9	0,5	6	0,2	3	0,3	26	2,0			39	3	
TOTAL	3	0,2	6	0,5	4	0,3	13	1,0	6	0,6	2	0,4	9	0,5	6	0,2	3	0,3	26	2,0			39	3	
COMMUNE DE KONÉ																									
L'IMMACULÉE	43	1,9	55	1,8	53	1,8	151	5,5	55	2,5	53	1,5	44	2,5	62	2,5	40	1,5	254	10,5			405	16	
TOTAL	43	1,9	55	1,8	53	1,8	151	5,5	55	2,5	53	1,5	44	2,5	62	2,5	40	1,5	254	10,5			405	16	
COMMUNE DE OUÉGOA																									
Centre Scolaire Catholique de BONDE	18	1,0	18	0,5	12	0,5	48	2,0	16	0,3	16	0,7	7	0,6	6	0,8	15	0,6	60	3,0			108	5	
TOTAL	18	1,0	18	0,5	12	0,5	48	2,0	16	0,3	16	0,7	7	0,6	6	0,8	15	0,6	60	3,0			108	5	
COMMUNE DE POINDIMIÉ																									
NOTRE DAME DE RIVAGE - TYÉ	27	1,0	10	1,0	18	1,0	55	3,0	17	1,0	18	1,0	19	1,0	21	1,5	18	1,5	93	6,0			148	9	
OMETTEUX	8	0,4	10	0,4	5	0,2	23	1,0	4	0,5	5	0,5	3	0,4	6	0,4	3	0,2	21	2,0			44	3	
TOTAL	35	1,4	20	1,4	23	1,2	78	4,0	21	1,5	23	1,5	22	1,4	27	1,9	21	1,7	114	8,0			192	12	
COMMUNE DE PONÉRIHOUE																									
SAINTE-JEANNE D'ARC (TÉOUTY)	11	0,4	3	0,2	6	0,4	20	1,0	2	0,8	8	0,2	18	1,0	9	0,5	13	0,5	50	3,0			70	4	
TOTAL	11	0,4	3	0,2	6	0,4	20	1,0	2	0,8	8	0,2	18	1,0	9	0,5	13	0,5	50	3,0			70	4	
COMMUNE DE POUÉBO																									
Centre Scolaire Catholique de POUÉBO	21	1,0	19	1,0	34	1,0	74	3,0	34	2,0	29	1,0	28	1,5	25	1,5	29	2,0	145	8,0			219	11	
Maternelle de DIAHOUE	6	0,6	5	0,4			11	1,0															11	1	
Maternelle de BALADE	10	0,8	3	0,2			13	1,0															13	1	
TOTAL	37	2,4	27	1,6	34	1,0	98	5,0	34	2,0	29	1,0	28	1,5	25	1,5	29	2,0	145	8,0			243	13	
COMMUNE DE POUM																									
SAINTE-JOSEPH D'ARAMA	10	0,3	6	0,3	5	0,4	21	1,0	5	0,5	11	0,5	10	0,2	5	0,3	7	0,5	38	2,0			59	3	
TOTAL	10	0,3	6	0,3	5	0,4	21	1,0	5	0,5	11	0,5	10	0,2	5	0,3	7	0,5	38	2,0			59	3	
COMMUNE DE POYA																									
NÉKLIAI	7	0,2	4	0,3	6	0,5	17	1,0	3	0,5	6	0,5	10	0,6	7	0,2	8	0,2	34	2,0			51	3	
TOTAL	7	0,2	4	0,3	6	0,5	17	1,0	3	0,5	6	0,5	10	0,6	7	0,2	8	0,2	34	2,0			51	3	
COMMUNE DE TOUHO																									
TOUHO	1	0,4	5	0,4	2	0,2	8	1,0	8	0,5	9	0,5	1	0,3	7	0,3	7	0,4	32	2,0			40	3	
TOTAL	1	0,4	5	0,4	2	0,2	8	1,0	8	0,5	9	0,5	1	0,3	7	0,3	7	0,4	32	2,0			40	3	
TOTAL DDEC NORD	217	10,0	196	10,1	188	9,0	601	29,1	206	13,3	217	10,6	215	12,9	208	11,9	229	12,2	1 075	60,9			1 676	90	

Enquête de rentrée - Situation au 31 mars 2014

STRUCTURE DES ÉCOLES MATERNELLES ET ÉLÉMENTAIRES - ENSEIGNEMENT PRIVÉ SOUS-CONTRAT
ANNÉE SCOLAIRE 2014

D.D.E.C.	PRÉ-ÉLÉMENTAIRE								ÉLÉMENTAIRE										ENSEIGN. SPÉCIAL.		TOTAL GÉNÉRAL			
	PETITS		MOYENS		GRANDS		TOTAL		C.P.		C.E.1		C.E.2		C.M.1		C.M.2		TOTAL		EFF.	CLAS.	EFF.	CLAS.
	EFF.	CLAS.	EFF.	CLAS.	EFF.	CLAS.	EFF.	CLAS.	EFF.	CLAS.	EFF.	CLAS.	EFF.	CLAS.	EFF.	CLAS.	EFF.	CLAS.						
COMMUNE DE LIFOU																								
I DUEULU	17	0,5	9	0,7	13	0,8	39	2,0	7	0,5	8	0,5	17	1,0	17	0,5	12	0,5	61	3,0			100	5
HUNÈTE													6	0,4	4	0,8	7	0,8	17	2,0			17	2
NATHALO	8	0,8	18	0,7	17	0,5	43	2,0	16	1,0	19	0,5	12	0,5	12	1,0	12	1,0	71	4,0			114	6
TOTAL	25	1,3	27	1,4	30	1,3	82	4,0	23	1,5	27	1,0	35	1,9	33	2,3	31	2,3	149	9,0			231	13
COMMUNE DE MARÉ																								
L LA ROCHE	9	0,7	12	0,6	13	0,7	34	2,0	14	1,0	16	1,0	21	1,0	14	1,0	23	1,0	88	5,0			122	7
TOTAL	9	0,7	12	0,6	13	0,7	34	2,0	14	1,0	16	1,0	21	1,0	14	1,0	23	1,0	88	5,0			122	7
COMMUNE D'OUVÉA																								
E MOULI	8	0,5	8	0,5	11	0,5	27	1,5	9	0,8	7	0,7							16	1,5			43	3
SAINT-MICHEL	6	0,3	5	0,7	10	1,0	21	2,0	19	1,0	27	1,0	23	1,0	22	2,0	29	2,0	120	7,0			141	9
SAINT-JOSEPH	17	0,7	10	0,8	18	0,5	45	2,0	23	1,0	16	1,0	22	1,0	21	1,0	20	1,0	102	5,0			147	7
S Maternelle SAINT-PIERRE (LÉKINE)	7	0,7	4	0,3			11	1,0															11	1
Maternelle d'OGNAT	3	0,6	7	0,4			10	1,0															10	1
Maternelle SAINT-PAUL	5	0,6	5	0,2	6	0,2	16	1,0															16	1
TOTAL	46	3,4	39	2,9	45	2,2	130	8,5	51	2,8	50	2,7	45	2,0	43	3,0	49	3,0	238	13,5			368	22
TOTAL DDEC ÎLES	80	5,4	78	4,9	88	4,2	246	14,5	88	5,3	93	4,7	101	4,9	90	6,3	103	6,3	475	27,5			721	42

Enquête de rentrée - Situation au 31 mars 2014

STRUCTURE DES ÉCOLES MATERNELLES ET ÉLÉMENTAIRES - ENSEIGNEMENT PRIVÉ SOUS-CONTRAT
ANNÉE SCOLAIRE 2014

F.E.L.P.	PRÉ-ÉLÉMENTAIRE								ÉLÉMENTAIRE										ENSEIGN. SPÉCIAL.		TOTAL GÉNÉRAL			
	PETITS		MOYENS		GRANDS		TOTAL		C.P.		C.E.1		C.E.2		C.M.1		C.M.2		TOTAL		EFF.	CLAS.	EFF.	CLAS.
	EFF.	CLAS.	EFF.	CLAS.	EFF.	CLAS.	EFF.	CLAS.	EFF.	CLAS.	EFF.	CLAS.	EFF.	CLAS.	EFF.	CLAS.	EFF.	CLAS.						
COMMUNE DE HIENGHÈNE																								
BAS-COULNA	6	0,4	2	0,1			8	0,5			3	0,3			2	0,1	1	0,1	6	0,5			14	1
HAUT-COULNA	1	0,1	3	0,3			4	0,4	1	0,1			3	0,3	2	0,2			6	0,6			10	1
TOTAL	7	0,5	5	0,4			12	0,9	1	0,1	3	0,3	3	0,3	4	0,3	1	0,1	12	1,1			24	2
COMMUNE DE HOUAÏLOU																								
BÂ	3	0,2	5	0,4	2	0,1	10	0,7	4	0,3	5	0,3	2	0,1	5	0,3	6	0,3	22	1,3			32	2
NÉDIVIN	9	0,4	5	0,3	7	0,3	21	1,0	13	1,0	13	1,0	12	1,0	12	0,8	3	0,2	53	4,0			74	5
WARAI	9	0,4	9	0,4	8	0,2	26	1,0	8	0,5	9	0,5	4	0,3	4	0,3	5	0,4	30	2,0			56	3
TOTAL	21	1,0	19	1,1	17	0,6	57	2,7	25	1,8	27	1,8	18	1,4	21	1,4	14	0,9	105	7,3			162	10
COMMUNE DE KOUMAC																								
WANAP	9	0,4	11	0,5	3	0,1	23	1,0	8	0,7	3	0,3	9	0,6	2	0,1	5	0,3	27	2,0			50	3
TOTAL	9	0,4	11	0,5	3	0,1	23	1,0	8	0,7	3	0,3	9	0,6	2	0,1	5	0,3	27	2,0			50	3
COMMUNE DE POINDIMIÉ																								
NAPOËMIEN	6	0,5	1	0,1			7	0,6			1	0,1			3	0,3			4	0,4			11	1
TIBARAMA	7	0,3	4	0,2	7	0,3	18	0,8	3	0,2	5	0,3	5	0,3	6	0,3	1	0,1	20	1,2			38	2
TOTAL	13	0,8	5	0,3	7	0,3	25	1,4	3	0,2	6	0,4	5	0,3	9	0,6	1	0,1	24	1,6			49	3
COMMUNE DE PONÉRIHOUE																								
GOYETTA	5	0,4	1	0,1	3	0,2	9	0,7	1	0,1	3	0,2							4	0,3			13	1
TCHAMBA	6	0,4	2	0,1	3	0,2	11	0,7	4	0,3	3	0,2	4	0,2	7	0,4	5	0,2	23	1,3			34	2
MOU	2	0,1	1	0,1	2	0,1	5	0,3	3	0,1	2	0,1	4	0,2	5	0,3			14	0,7			19	1
TOTAL	13	0,9	4	0,3	8	0,5	25	1,7	8	0,5	8	0,5	8	0,4	12	0,7	5	0,2	41	2,3			66	4
COMMUNE DE TOUHO																								
KOÉ	4	0,3	2	0,1	2	0,1	8	0,5	1	0,1	3	0,2	1	0,1	1	0,1			6	0,5			14	1
TIWAÉ	2	0,1	2	0,1	4	0,2	8	0,4	1	0,1	3	0,2	2	0,1	1	0,1	1	0,1	8	0,6			16	1
TOTAL	6	0,4	4	0,2	6	0,3	16	0,9	2	0,2	6	0,4	3	0,2	2	0,2	1	0,1	14	1,1			30	2
COMMUNE DE VOH																								
OUNDJO	12	0,6	3	0,1	6	0,3	21	1,0	10	0,5	11	0,5							21	1,0			42	2
TIÉTA	6	0,4	2	0,1	8	0,5	16	1,0					22	1,0	10	0,6	28	1,4	60	3,0			76	4
TOTAL	18	1,0	5	0,2	14	0,8	37	2,0	10	0,5	11	0,5	22	1,0	10	0,6	28	1,4	81	4,0			118	6
TOTAL FELP NORD	87	5,0	53	3,0	55	2,6	195	10,6	57	4,0	64	4,2	68	4,2	60	3,9	55	3,1	304	19,4			499	30

Enquête de rentrée - Situation au 31 mars 2014

STRUCTURE DES ÉCOLES MATERNELLES ET ÉLÉMENTAIRES - ENSEIGNEMENT PRIVÉ SOUS-CONTRAT
ANNÉE SCOLAIRE 2014

F.E.L.P.	PRÉ-ÉLÉMENTAIRE								ÉLÉMENTAIRE								ENSEIGN. SPÉCIAL.		TOTAL GÉNÉRAL						
	PETITS		MOYENS		GRANDS		TOTAL		C.P.		C.E.1		C.E.2		C.M.1		C.M.2		TOTAL		EFF.	CLAS.	EFF.	CLAS.	
	EFF.	CLAS.	EFF.	CLAS.	EFF.	CLAS.	EFF.	CLAS.	EFF.	CLAS.	EFF.	CLAS.	EFF.	CLAS.	EFF.	CLAS.	EFF.	CLAS.							
COMMUNE DE MARÉ																									
ÉNI	3	0,2	4	0,2	13	0,6	20	1,0	8	0,5	7	0,5	8	0,6	9	0,7	9	0,7	41	3,0			61	4	
TOTAL ÎLES	3	0,2	4	0,2	13	0,6	20	1,0	8	0,5	7	0,5	8	0,6	9	0,7	9	0,7	41	3,0			61	4	

Enquête de rentrée - Situation au 31 mars 2014

STRUCTURE DES ÉCOLES MATERNELLES ET ÉLÉMENTAIRES-ENSEIGNEMENT PRIVÉ HORS-CONTRAT
ANNÉE SCOLAIRE 2014

PROVINCE SUD	PRÉ-ÉLÉMENTAIRE								ÉLÉMENTAIRE										ENSEIGN. SPÉCIAL.		TOTAL GÉNÉRAL					
	PETITS		MOYENS		GRANDS		TOTAL		C.P.		C.E.1		C.E.2		C.M.1		C.M.2		TOTAL		EFF.	CLAS.	EFF.	CLAS.		
	EFF.	CLAS.	EFF.	CLAS.	EFF.	CLAS.	EFF.	CLAS.	EFF.	CLAS.	EFF.	CLAS.	EFF.	CLAS.	EFF.	CLAS.	EFF.	CLAS.								
COMMUNE DE NOUMÉA																										
Maternelle KINDY SCHOOL	36	2,0	15	1,0	15	1,0	66	4,0																	66	4
École Internationale James COOK	19	1,0	18	1,0	22	1,0	59	3,0	31	2,0	36	2,0	35	2,0	34	2,0	18	1,0	154	9,0					213	12
ATOUT BOUT'CHOU 2	20	1,0	18	1,0	21	1,0	59	3,0	11	1,0									11	1,0					70	4
TOTAL	75	4,0	51	3,0	58	3,0	184	10,0	42	3,0	36	2,0	35	2,0	34	2,0	18	1,0	165	10,0					349	20

Enquête de rentrée - Situation au 31 mars 2014

RÉCAPITULATION - ÉCOLES PRIVÉES

NOUVELLE-CALÉDONIE	PRÉ-ÉLÉMENTAIRE								ÉLÉMENTAIRE										ENSEIGN. SPÉCIAL.		TOTAL GÉNÉRAL			
	PETITS		MOYENS		GRANDS		TOTAL		C.P.		C.E.1		C.E.2		C.M.1		C.M.2		TOTAL		EFF.	CLAS.	EFF.	CLAS.
	EFF.	CLAS.	EFF.	CLAS.	EFF.	CLAS.	EFF.	CLAS.	EFF.	CLAS.	EFF.	CLAS.	EFF.	CLAS.	EFF.	CLAS.	EFF.	CLAS.						
PROVINCE SUD (avec le Hors-Contrat)	686	28,4	544	24,5	580	26,0	1 810	78,9	582	30,9	589	28,8	613	27,9	579	27,1	571	28,4	2 934	143,1			4 744	222
PROVINCE SUD (sans le Hors-Contrat)	611	24,4	493	21,5	522	23,0	1 626	68,9	540	27,9	553	26,8	578	25,9	545	25,1	553	27,4	2 769	133,1			4 395	202
PROVINCE NORD	331	16,7	273	14,8	273	13,9	877	45,4	280	18,6	310	17,0	321	19,6	297	17,8	318	17,6	1 526	90,6			2 403	136
PROVINCE ÎLES	132	8,9	137	8,4	155	8,2	424	25,5	159	10,1	163	9,3	165	9,2	179	12,1	205	12,8	871	53,5			1 295	79
TOTAL GÉNÉRAL (avec le Hors-Contrat)	1 149	54,0	954	47,7	1 008	48,1	3 111	149,8	1 021	59,6	1 062	55,1	1 099	56,7	1 055	57,0	1 094	58,8	5 331	287,2			8 442	437
TOTAL GÉNÉRAL (sans le Hors-Contrat)	1 074	50,0	903	44,7	950	45,1	2 927	139,8	979	56,6	1 026	53,1	1 064	54,7	1 021	55,0	1 076	57,8	5 166	277,2			8 093	417

NOUVELLE-CALÉDONIE	PRÉ-ÉLÉMENTAIRE								ÉLÉMENTAIRE										ENSEIGN. SPÉCIAL.		TOTAL GÉNÉRAL			
	PETITS		MOYENS		GRANDS		TOTAL		C.P.		C.E.1		C.E.2		C.M.1		C.M.2		TOTAL		EFF.	CLAS.	EFF.	CLAS.
	EFF.	CLAS.	EFF.	CLAS.	EFF.	CLAS.	EFF.	CLAS.	EFF.	CLAS.	EFF.	CLAS.	EFF.	CLAS.	EFF.	CLAS.	EFF.	CLAS.						
NOUMÉA *	394	15,0	301	13,5	318	13,5	1 013	42,0	305	16,5	315	14,5	320	13,5	294	13,0	270	12,5	1 504	70,0			2 517	112
GRAND NOUMÉA * (Nouméa + Dumbéa + Mont-Dore + Païta)	550	21,9	423	19,7	458	20,1	1 431	61,7	443	24,1	475	21,4	462	20,3	439	19,9	417	19,6	2 236	105,3			3 667	167

* Y compris les Établissements hors contrat en page 21

NOUVELLE-CALÉDONIE	PRÉ-ÉLÉMENTAIRE								ÉLÉMENTAIRE										ENSEIGN. SPÉCIAL.		TOTAL GÉNÉRAL			
	PETITS		MOYENS		GRANDS		TOTAL		C.P.		C.E.1		C.E.2		C.M.1		C.M.2		TOTAL		EFF.	CLAS.	EFF.	CLAS.
	EFF.	CLAS.	EFF.	CLAS.	EFF.	CLAS.	EFF.	CLAS.	EFF.	CLAS.	EFF.	CLAS.	EFF.	CLAS.	EFF.	CLAS.	EFF.	CLAS.						
A.S.É.É.	76	5,0	79	5,0	84	5,7	239	15,7	80	5,6	92	6,3	94	6,2	109	7,1	127	8,1	502	33,3			741	49
D.D.E.C.	908	39,8	767	36,5	798	36,2	2 473	112,5	834	46,5	863	42,1	894	43,7	843	43,3	885	45,9	4 319	221,5			6 792	334
F.E.L.P.	90	5,2	57	3,2	68	3,2	215	11,6	65	4,5	71	4,7	76	4,8	69	4,6	64	3,8	345	22,4			560	34
HORS-CONTRAT	75	4,0	51	3,0	58	3,0	184	10,0	42	3,0	36	2,0	35	2,0	34	2,0	18	1,0	165	10,0			349	20
TOTAL GÉNÉRAL	1 149	54,0	954	47,7	1 008	48,1	3 111	149,8	1 021	59,6	1 062	55,1	1 099	56,7	1 055	57,0	1 094	58,8	5 331	287,2			8 442	437

EFFECTIFS EN MATERNELLES AUTONOMES	
PROVINCE SUD	538
PROVINCE NORD	35
PROVINCE ÎLES	72
TOTAL GÉNÉRAL	645

EFFECTIFS EN MATERNELLES AUTONOMES	
A.S.É.É.	46
D.D.E.C	533
F.ELP	
HORS-CONTRAT	66
TOTAL GÉNÉRAL	645

DÉNOMBREMENT DES ÉCOLES PRIVÉES

NOUVELLE-CALÉDONIE	A	B	C	D	E	F	G	H	I	J
PROVINCE SUD <i>(avec le Hors-Contrat)</i>	3	17	15				2	14	1	3
PROVINCE SUD <i>(sans le Hors-Contrat)</i>	2	15	13				1	13	1	2
PROVINCE NORD	4	35	34		4	7	1	24	3	11
PROVINCE ÎLES	5	18	14		5	1	3	11	2	7
TOTAL GÉNÉRAL <i>(avec le Hors-Contrat)</i>	12	70	63		9	8	6	49	6	21
TOTAL GÉNÉRAL <i>(sans le Hors-Contrat)</i>	11	68	61		9	8	5	48	6	20

NOUVELLE-CALÉDONIE	A	B	C	D	E	F	G	H	I	J
A.S.É.É.	4	16	12		4	1	3	8	1	8
D.D.É.C.	7	36	33		5		2	32	5	4
F.E.L.P.		16	16			7		8		8
HORS-CONTRAT	1	2	2				1	1		1
TOTAL GÉNÉRAL	12	70	63		9	8	6	49	6	21
		82				17		55		27

A : Écoles maternelles autonomes.

B : Écoles élémentaires

C : Écoles élémentaires avec cycle pré-élémentaire intégré (comptabilisées dans "B").

D : Écoles élémentaires avec enseignement spécial (comptabilisées dans "B").

E : Écoles maternelles autonomes à classe unique (comptabilisées dans "A").

F : Écoles élémentaires à classe unique (comptabilisées dans "B").

G : Écoles maternelles autonomes à cycle complet (comptabilisées dans "A").

H : Écoles élémentaires à cycle complet (comptabilisées dans "B").

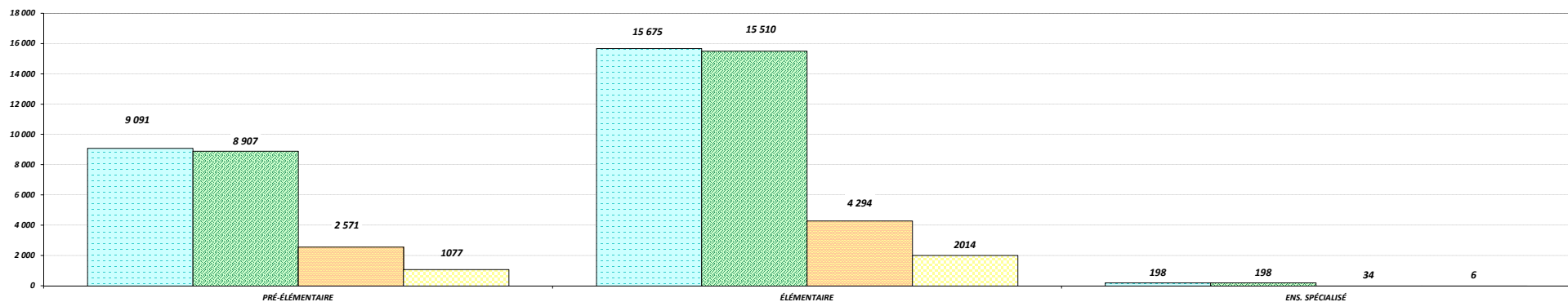
I : Écoles maternelles autonomes à cycle incomplet (comptabilisées dans "A").

J : Écoles élémentaires à cycle incomplet (comptabilisées dans "B").

- ENSEIGNEMENT DU PREMIER DEGRÉ - ANNÉE SCOLAIRE 2014 -

RÉCAPITULATIF PAR PROVINCE
(PUBLIC & PRIVÉ)

PROVINCES	PRÉ-ÉLÉMENTAIRE								ÉLÉMENTAIRE												ENSEIGN. SPÉCIAL.		TOTAL GÉNÉRAL	
	PETITS		MOYENS		GRANDS		TOTAL		C.P.		C.E.1		C.E.2		C.M.1		C.M.2		TOTAL		EFF.	CLAS.	EFF.	CLAS.
	EFF.	CLAS.	EFF.	CLAS.	EFF.	CLAS.	EFF.	CLAS.	EFF.	CLAS.	EFF.	CLAS.	EFF.	CLAS.	EFF.	CLAS.	EFF.	CLAS.	EFF.	CLAS.	EFF.	CLAS.	EFF.	CLAS.
PROVINCE SUD (avec HC)	3 058	123,1	2 981	122,5	3 052	136,3	9 091	381,9	3 198	157,0	3 276	150,7	3 081	143,2	3 061	136,5	3 059	140,7	15 675	728,1	198	21,0	24 964	1 131
PROVINCE SUD (sans HC)	2 983	119,1	2 930	119,5	2 994	133,3	8 907	371,9	3 156	154,0	3 240	148,7	3 046	141,2	3 027	134,5	3 041	139,7	15 510	718,1	198	21,0	24 615	1 111
PROVINCE NORD	868	43,0	850	44,9	853	48,0	2 571	135,9	815	50,0	896	50,2	874	51,5	831	45,9	878	45,5	4 294	243,1	34	5,0	6 899	384
PROVINCE ÎLES	377	22,8	342	23,1	358	21,5	1 077	67,4	403	25,9	418	24,5	404	25,8	392	25,7	397	26,7	2 014	128,6	6	1,0	3 097	197
NOUVELLE-CALÉDONIE (avec HC)	4 303	188,9	4 173	190,5	4 263	205,8	12 739	585,2	4 416	232,9	4 590	225,4	4 359	220,5	4 284	208,1	4 334	212,9	21 983	1099,8	238	27,0	34 960	1 712
NOUVELLE-CALÉDONIE (sans HC)	4 228	184,9	4 122	187,5	4 205	202,8	12 555	575,2	4 374	229,9	4 554	223,4	4 324	218,5	4 250	206,1	4 316	211,9	21 818	1089,8	238	27,0	34 611	1 692



**- RÉCAPITULATIF DE LA STRUCTURE DES ÉTABLISSEMENTS DU PREMIER DEGRÉ DE NOUVELLE-CALÉDONIE -
ANNÉE SCOLAIRE 2014**

ENSEIGNEMENT PUBLIC & ENSEIGNEMENTS PRIVÉS

ENSEIGNEMENT	PRÉ-ÉLÉMENTAIRE								ÉLÉMENTAIRE										ENSEIG. SPÉCIAL.		TOTAL GÉNÉRAL			
	PETITS		MOYENS		GRANDS		TOTAL		CP		CE1		CE2		CM1		CM2		TOTAL		Eff.	Clas.	Eff.	Clas.
	Eff.	Clas.	Eff.	Clas.	Eff.	Clas.	Eff.	Clas.	Eff.	Clas.	Eff.	Clas.	Eff.	Clas.	Eff.	Clas.	Eff.	Clas.						
ENSEIG. PUBLIC	3 154	134,9	3 219	142,8	3 255	157,7	9 628	435,4	3 395	173,3	3 528	170,3	3 260	163,8	3 229	151,1	3 240	154,1	16 652	812,6	238	27,0	26 518	1 275
ENSEIG. PRIVÉS (avec HC)	1 149	54,0	954	47,7	1 008	48,1	3 111	149,8	1 021	59,6	1 062	55,1	1 099	56,7	1 055	57,0	1 094	58,8	5 331	287,2	0	0,0	8 442	437
ENSEIG. PRIVÉS (sans HC)	1 074	50,0	903	44,7	950	45,1	2 927	139,8	979	56,6	1 026	53,1	1 064	54,7	1 021	55,0	1 076	57,8	5 166	277,2	0	0,0	8 093	417
TOTAL (avec HC)	4 303	188,9	4 173	190,5	4 263	205,8	12 739	585,2	4 416	232,9	4 590	225,4	4 359	220,5	4 284	208,1	4 334	212,9	21 983	1 099,8	238	27,0	34 960	1 712
TOTAL (sans HC)	4 228	184,9	4 122	187,5	4 205	202,8	12 555	575,2	4 374	229,9	4 554	223,4	4 324	218,5	4 250	206,1	4 316	211,9	21 818	1 089,8	238	27,0	34 611	1 692

