

Critères de sélection :

Année : 2020

Province : N/A

Versant : N/A

Zone : N/A

Commune : Koné

Etablissement : N/A

Indicateurs de contexte, de moyens et de performance

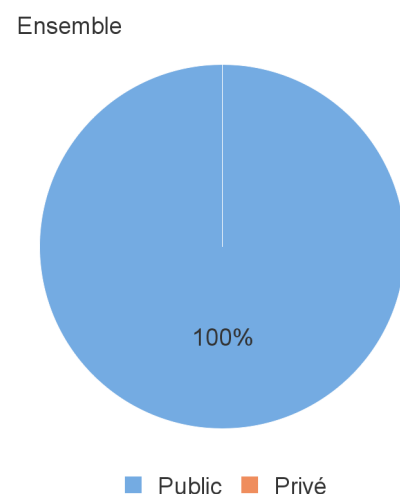
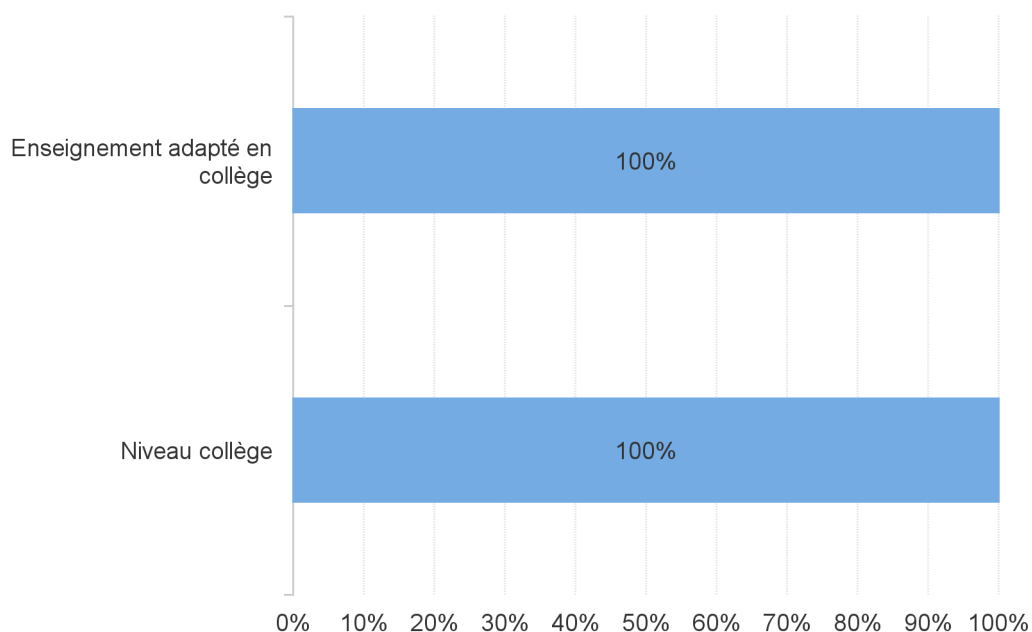


Nombre d'établissements avec élèves du second degré selon la nature et le secteur en 2021

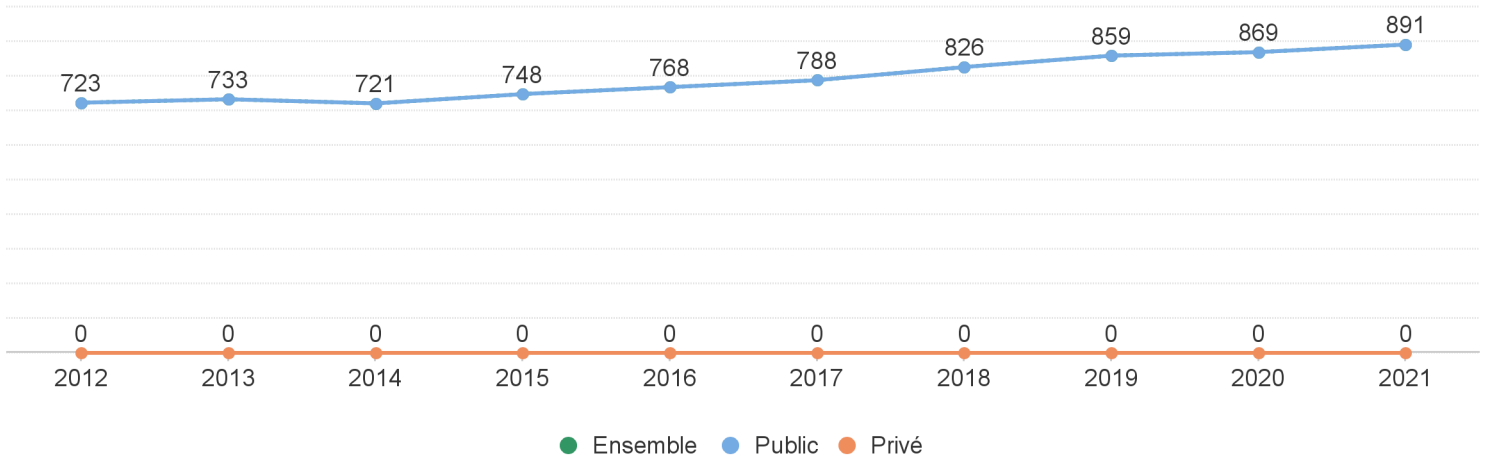
Nature	Public	Privé	Ensemble
Collège	2	0	2
Lycée d'enseignement général et technologique	0	0	0
Lycée polyvalent	0	0	0
Lycée professionnel	0	0	0
Ensemble	2	0	2

Effectifs d'élèves du second degré selon la formation et le secteur en 2021

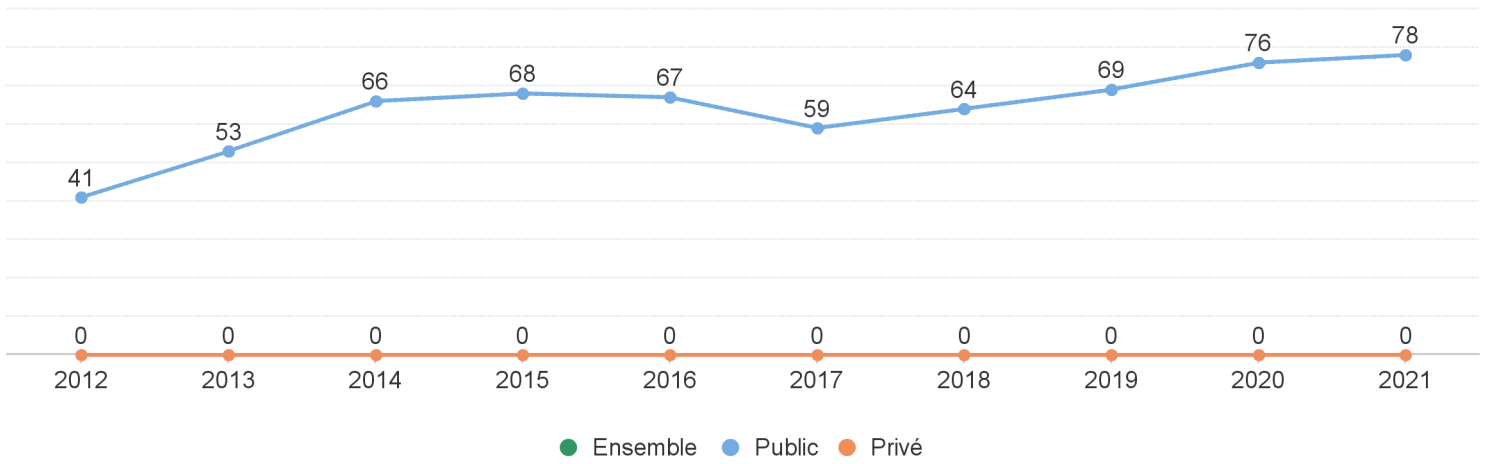
Formation	Public		Privé		Ensemble	
	Nombre	%	Nombre	%	Nombre	%
Enseignement adapté en collège	78	100%	0	0%	78	100%
Niveau collège	813	100%	0	0%	813	100%
Niveau lycée d'enseignement général et technologique	0	0%	0	0%	0	0%
Niveau lycée professionnel	0	0%	0	0%	0	0%
Niveau post-bac	0	0%	0	0%	0	0%
Ensemble	891	100%	0	0%	891	100%



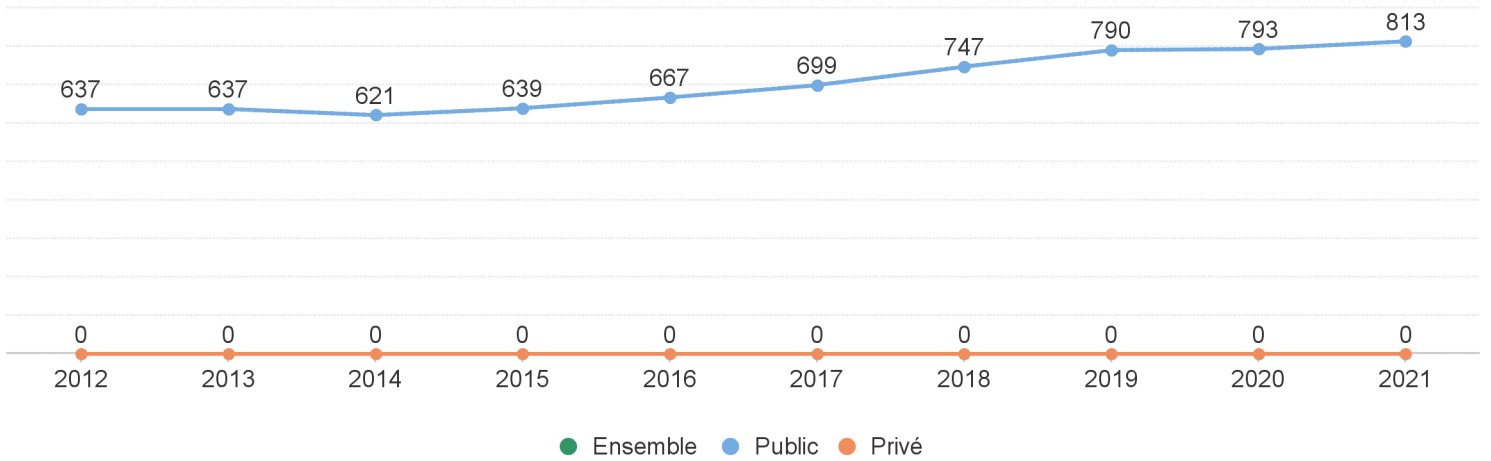
Evolution des effectifs d'élèves du second degré par secteur depuis 2012 (Ensemble)



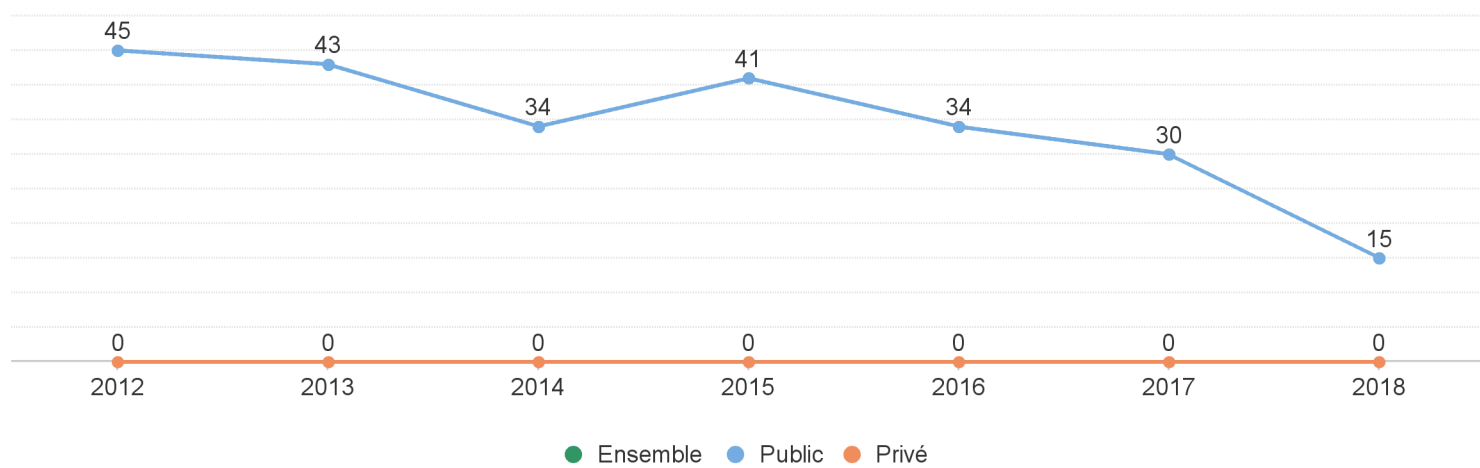
Evolution des effectifs d'élèves du second degré par secteur depuis 2012 (Enseignement adapté en collège)



Evolution des effectifs d'élèves du second degré par secteur depuis 2012 (Niveau collège)



Evolution des effectifs d'élèves du second degré par secteur depuis 2012 (Niveau lycée professionnel)



Indicateurs des collèges

Année 2020	Indicateurs	Public	Privé	Ensemble	Académie
Contexte scolaire	Indice d'éloignement	12,5		12,5	13,8
	Indice de position sociale - niveau collège hors SEGPA	100,8		100,8	97,7
	Proportion d'élèves en retard à l'entrée en 6 ^e	8,8%		8,8%	14,9%
	Niveau de maîtrise en français des élèves entrant en 6 ^e				
	Niveau de maîtrise en mathématiques des élèves entrant en 6 ^e				
Moyens et personnels enseignants	Nombre d'heures d'enseignement devant élèves, par élèves - niveau collège hors SEGPA et ULIS (H/E)	1,31		1,31	1,40
	Nombre d'élèves par division - niveau collège hors SEGPA et ULIS (E/D)	23,3		23,3	22,2
	Proportion d'enseignants titulaires	72,9%		72,9%	75,3%
	Ancienneté moyenne des enseignants	2,7		2,7	4,1
	Âge moyen des enseignants	40,9		40,9	42,8
Performance	Taux de passage 3 ^e /2 ^{de} GT	39,7%		39,7%	50,1%
	Taux de passage 3 ^e /2 ^{de} PRO	24,1%		24,1%	29,5%
	Taux de passage 3 ^e /CAP	18,6%		18,6%	12,7%
	Taux de redoublement 3 ^e	0,5%		0,5%	0,9%
	Taux de réussite au DNB	87,3%		87,3%	86,9%
	Note moyenne à l'écrit du DNB (sur 20)	10,6		10,6	10,4
	Note moyenne à la soutenance orale (sur 20)	14,0		14,0	15,6
	Note moyenne au socle du DNB (sur 20)	14,2		14,2	14,3

