

# EFFECTIFS ET STRUCTURES

## DES ÉTABLISSEMENTS DU PREMIER DEGRÉ



*ENSEIGNEMENT PUBLIC*  
&  
*ENSEIGNEMENT PRIVÉ*

ANNÉE SCOLAIRE 2012

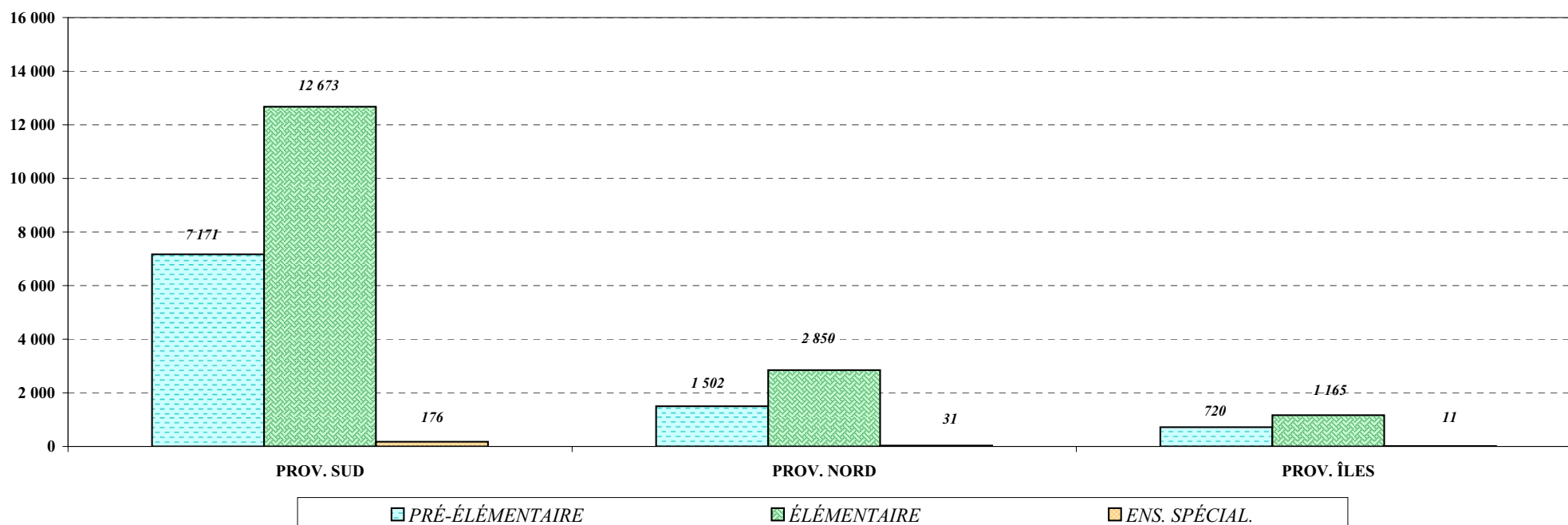
# ENSEIGNEMENT PUBLIC



# ENSEIGNEMENT DU PREMIER DEGRÉ - ANNÉE SCOLAIRE 2012 -

## RÉCAPITULATIF PAR PROVINCE DES EFFECTIFS DE L'ENSEIGNEMENT PUBLIC

<i>PROVINCES</i>	PRÉ-ÉLÉMENTAIRE								ÉLÉMENTAIRE												ENSEIG. SPÉCIAL.		TOTAL GÉNÉRAL	
	PETITS		MOYENS		GRANDS		TOTAL		CP		CE1		CE2		CM1		CM2		TOTAL		Eff.	Clas.	Eff.	Clas.
	Eff.	Clas.	Eff.	Clas.	Eff.	Clas.	Eff.	Clas.	Eff.	Clas.	Eff.	Clas.	Eff.	Clas.	Eff.	Clas.	Eff.	Clas.						
<b>PROVINCE SUD</b>	2 286	94,2	2 406	100,3	2 479	110,8	7 171	305,3	2 476	120,7	2 619	121,4	2 446	114,7	2 517	113,7	2 615	114,2	12 673	584,7	176	20,0	20 020	910
<b>PROVINCE NORD</b>	460	24,8	503	27,2	539	28,8	1 502	80,8	555	34,7	587	37,4	535	29,3	553	31,5	620	36,3	2 850	169,2	31	4,0	4 383	254
<b>PROVINCE ÎLES</b>	219	13,5	246	15,8	255	14,1	720	43,4	261	17,5	246	16,8	220	15,4	211	13,3	230	13,6	1 165	76,6	11	2,0	1 896	122
<b>NOUVELLE-CALÉDONIE</b>	2 965	132,5	3 155	143,3	3 273	153,7	9 393	429,5	3 292	172,9	3 452	175,6	3 201	159,4	3 281	158,5	3 465	164,1	16 688	830,5	218	26,0	26 299	1 286



**STRUCTURE DES ÉCOLES MATERNELLES ET ÉLÉMENTAIRES - ENSEIGNEMENT PUBLIC**  
**ANNÉE SCOLAIRE 2012**

PROVINCE SUD	PRÉ-ÉLÉMENTAIRE								ÉLÉMENTAIRE										ENSEIGN. SPÉCIAL.		TOTAL GÉNÉRAL				
	PETITS		MOYENS		GRANDS		TOTAL		C.P.		C.E.1		C.E.2		C.M.1		C.M.2		TOTAL		EFF.	CLAS.	EFF.	CLAS.	
	EFF.	CLAS.	EFF.	CLAS.	EFF.	CLAS.	EFF.	CLAS.	EFF.	CLAS.	EFF.	CLAS.	EFF.	CLAS.	EFF.	CLAS.	EFF.	CLAS.							
<b>COMMUNE DE DUMBÉA</b>																									
Aphonse DILLENSEGER									48	2,0	42	2,0	69	3,0	52	2,0	49	2,0	260	11,0			260	11	
John HIGGINSON	23	0,5	28	1,5	21	1,0	72	3,0	27	1,5	30	1,5	28	1,5	29	1,5	42	2,0	156	8,0			228	11	
Paul DUBOISÉ									66	3,0	57	2,5	60	2,5	66	3,0	73	3,0	322	14,0			322	14	
Gustave CLAIN									63	3,0	89	4,0	81	3,5	74	3,5	74	3,0	381	17,0			381	17	
Louis BÉNÉBIG									56	3,0	64	3,0	58	2,5	61	2,5	70	3,0	309	14,0	7	1,0	316	15	
Frédéric-Louis DORBRITZ (LA DORADE)	48	2,0	40	2,0	25	1,0	113	5,0	36	2,0	48	2,0	28	1,5	36	1,5	26	1,0	174	8,0			287	13	
Louise DE GRESLAN									57	3,0	63	3,0	51	2,0	50	2,0	71	3,0	292	13,0	12	1,0	304	14	
Victorien BARDOU									40	2,0	42	2,0	53	3,0	59	3,0	58	3,0	252	13,0			252	13	
I Maternelle LES BENGALIS	26	1,0	30	1,0	29	1,0	85	3,0															85	3	
Maternelle LES MYOSOTIS	38	1,5	47	1,5	50	2,0	135	5,0															135	5	
Maternelle LES COLIBRIS	47	2,0	54	2,0	63	3,0	164	7,0															164	7	
E Maternelle LES JACARANDAS	31	1,0	54	2,0	45	2,0	130	5,0															130	5	
Maternelle LES NIAOULIS	61	2,0	63	2,5	61	2,5	185	7,0															185	7	
Maternelle LES ORANGERS (Centre URBAIN)	56	2,0	53	2,0	51	2,0	160	6,0															160	6	
P Maternelle L'OASIS	65	2,3	76	2,8	85	3,9	226	9,0															226	9	
<b>TOTAL</b>	<b>395</b>	<b>14,3</b>	<b>445</b>	<b>17,3</b>	<b>430</b>	<b>18,4</b>	<b>1 270</b>	<b>50,0</b>	<b>393</b>	<b>19,5</b>	<b>435</b>	<b>20,0</b>	<b>428</b>	<b>19,5</b>	<b>427</b>	<b>19,0</b>	<b>463</b>	<b>20,0</b>	<b>2 146</b>	<b>98,0</b>	<b>19</b>	<b>2,0</b>	<b>3 435</b>	<b>150</b>	
<b>COMMUNE DE NOUMÉA</b>																									
I Albert PERRAUD									21	1,0	32	1,5	52	2,5	59	2,5	53	2,5	217	10,0			217	10	
Groupe Scolaire KOCH-CAPUCINES	61	2,5	57	2,0	58	2,5	176	7,0	40	2,0	38	2,0	33	1,5	45	2,0	33	1,5	189	9,0	7	1,0	372	17	
Groupe Scolaire PETIT POUCKET - TEYSSANDIER DE LAUBARÈDE	33	1,5	27	1,0	34	1,5	94	4,0	28	1,5	27	1,5	21	1,0	9	0,5	13	0,5	98	5,0	10	1,0	202	10	
Emily PANNÉ									21	1,0	25	1,0	21	1,0	25	1,0	19	1,0	111	5,0			111	5	
François GRISCELLI	11	0,5	16	1,0	18	0,5	45	2,0	14	1,0	22	1,0	15	0,5	18	1,0	17	0,5	86	4,0	6	1,0	137	7	
Frédéric SURLEAU	22	1,0	27	1,0	22	1,0	71	3,0	26	1,0	24	1,0	20	1,0	29	1,5	28	1,5	127	6,0			198	9	
Mathilde BROQUET	43	1,5	64	2,5	57	2,0	164	6,0	62	3,0	46	2,0							108	5,0			272	11	
Suzanne RUSSIER									44	2,0	47	2,0	23	1,0	45	2,0	41	2,0	200	9,0			200	9	
Maternelle LES PERVENCHES	74	2,6	62	3,8	57	2,6	193	9,0															193	9	
Maternelle LES PÉTUNIAS	34	1,5	32	1,0	38	1,5	104	4,0															104	4	
<b>TOTAL</b>	<b>278</b>	<b>11,1</b>	<b>285</b>	<b>12,3</b>	<b>284</b>	<b>11,6</b>	<b>847</b>	<b>35,0</b>	<b>256</b>	<b>12,5</b>	<b>261</b>	<b>12,0</b>	<b>185</b>	<b>8,5</b>	<b>230</b>	<b>10,5</b>	<b>204</b>	<b>9,5</b>	<b>1 136</b>	<b>53,0</b>	<b>23</b>	<b>3,0</b>	<b>2 006</b>	<b>91</b>	
<b>TOTAL I.E.P. 1</b>	<b>673</b>	<b>25,4</b>	<b>730</b>	<b>29,6</b>	<b>714</b>	<b>30,0</b>	<b>2 117</b>	<b>85,0</b>	<b>649</b>	<b>32,0</b>	<b>696</b>	<b>32,0</b>	<b>613</b>	<b>28,0</b>	<b>657</b>	<b>29,5</b>	<b>667</b>	<b>29,5</b>	<b>3 282</b>	<b>151,0</b>	<b>42</b>	<b>5,0</b>	<b>5 441</b>	<b>241</b>	

**STRUCTURE DES ÉCOLES MATERNELLES ET ÉLÉMENTAIRES - ENSEIGNEMENT PUBLIC**  
**ANNÉE SCOLAIRE 2012**

PROVINCE SUD	PRÉ-ÉLÉMENTAIRE								ÉLÉMENTAIRE												ENSEIGN. SPÉCIAL.		TOTAL GÉNÉRAL		
	PETITS		MOYENS		GRANDS		TOTAL		C.P.		C.E.1		C.E.2		C.M.1		C.M.2		TOTAL		EFF.	CLAS.	EFF.	CLAS.	
	EFF.	CLAS.	EFF.	CLAS.	EFF.	CLAS.	EFF.	CLAS.	EFF.	CLAS.	EFF.	CLAS.	EFF.	CLAS.	EFF.	CLAS.	EFF.	CLAS.							
<b>COMMUNE DE NOUMÉA</b>																									
Amélie COSNIER	12	1,0	16	1,0	16	1,0	44	3,0	20	1,0	17	1,0	13	0,5	16	1,0	18	0,5	84	4,0			128	7	
Charles BICHON									50	2,0	55	2,0	46	2,0	51	2,0	56	2,0	258	10,0			258	10	
Daniel TALON									41	2,0	46	2,0	39	2,0	33	2,0	36	2,0	195	10,0	21	2,0	216	12	
Edmond DESBROSSE	38	1,5	34	1,0	34	1,5	106	4,0	34	1,5	31	1,5	23	1,0	19	1,0	38	2,0	145	7,0			251	11	
Éloi FRANC					23	1,0	23	1,0	48	2,0	49	2,0	41	2,0	45	2,0	52	2,0	235	10,0	16	2,0	274	13	
Ernest RISBEC	19	1,0	23	1,0	29	1,0	71	3,0	42	2,0	37	1,5	33	1,5	35	1,5	36	1,5	183	8,0	11	1,0	265	12	
Fernande LERICHE									49	2,0	48	2,0	45	2,0	45	2,0	50	2,0	237	10,0			237	10	
I Gustave LODS					17	1,0	17	1,0	35	2,0	42	2,0	36	2,0	41	2,0	41	2,0	195	10,0			212	11	
Henriette GERVOLINO					29	1,0	29	1,0	47	2,0	34	2,0	46	2,0	45	2,0	50	2,0	222	10,0			251	11	
Jacques TROUILLOT									44	2,0	41	2,0	32	1,5	43	1,5	46	2,0	206	9,0			206	9	
E Jean MERMOUD	32	1,5	28	1,0	39	1,5	99	4,0	46	2,0	46	1,5	36	1,5	37	1,5	37	1,5	202	8,0			301	12	
TUBAND 2	40	1,5	19	0,5	23	1,0	82	3,0	19	1,0	26	1,0	17	1,0	19	1,0	26	1,0	107	5,0			189	8	
Louise VERGÈS					17	1,0	17	1,0	24	1,5	30	1,5	32	2,0	33	1,5	35	1,5	154	8,0	7	1,0	178	10	
P Maurice FONROBERT (Kaméré 2)	26	1,3	30	1,4	23	1,3	79	4,0	19	1,0	25	1,0	17	1,0	20	1,0	22	1,0	103	5,0			182	9	
Marguerite ARSAPIN					18	1,0	18	1,0	36	2,0	26	1,0	24	1,0	26	1,5	29	1,5	141	7,0			159	8	
GRUPE SCOLAIRE BOYER - CARLIER	29	1,0	30	1,0	29	1,0	88	3,0	42	2,0	48	3,0	61	3,0	79	3,0	66	3,0	296	14,0			384	17	
2 Marie COURTOT					31	1,0	31	1,0	47	2,0	42	2,0	47	2,0	50	2,0	50	2,0	236	10,0			267	11	
Mauricette DEVAMBEZ									36	2,0	30	1,5	28	1,5	39	2,0	31	2,0	164	9,0	9	1,0	173	10	
GRUPE SCOLAIRE BERTON-BURCK									38	2,0	44	2,0	39	2,0	23	1,0	47	2,0	191	9,0	10	1,0	201	10	
Yvonne DUPONT									48	2,0	52	2,0	51	2,0	43	2,0	56	2,0	250	10,0			250	10	
Maternelle LES LYS	53	2,0	45	1,5	35	1,5	133	5,0															133	5	
Maternelle LES FRANGIPANIERS	54	2,0	58	2,0	47	2,0	159	6,0															159	6	
Maternelle Marguerite LE FRANÇOIS	66	2,0	48	2,0	83	3,0	197	7,0															197	7	
Maternelle LES HIBISCUS	28	1,0	22	1,0	21	1,0	71	3,0															71	3	
Maternelle LES IRIS	79	2,5	73	2,5	31	1,0	183	6,0															183	6	
Maternelle LES GILLETTS	58	2,6	50	2,6	41	2,8	149	8,0															149	8	
Maternelle LES ORCHIDÉES	74	3,1	93	4,3	62	3,6	229	11,0															229	11	
Maternelle LES ROSES	60	2,0	52	2,0	49	2,0	161	6,0															161	6	
<b>TOTAL I.E.P. 2</b>	<b>668</b>	<b>26,0</b>	<b>621</b>	<b>24,8</b>	<b>697</b>	<b>31,2</b>	<b>1986</b>	<b>82,0</b>	<b>765</b>	<b>36,0</b>	<b>769</b>	<b>34,5</b>	<b>706</b>	<b>33,5</b>	<b>742</b>	<b>33,5</b>	<b>822</b>	<b>35,5</b>	<b>3804</b>	<b>173,0</b>	<b>74</b>	<b>8,0</b>	<b>5864</b>	<b>263</b>	

**STRUCTURE DES ÉCOLES MATERNELLES ET ÉLÉMENTAIRES - ENSEIGNEMENT PUBLIC**  
**ANNÉE SCOLAIRE 2012**

PROVINCE SUD	PRÉ-ÉLÉMENTAIRE								ÉLÉMENTAIRE										ENSEIGN. SPÉCIAL.		TOTAL GÉNÉRAL				
	PETITS		MOYENS		GRANDS		TOTAL		C.P.		C.E.1		C.E.2		C.M.1		C.M.2		TOTAL		EFF.	CLAS.	EFF.	CLAS.	
	EFF.	CLAS.	EFF.	CLAS.	EFF.	CLAS.	EFF.	CLAS.	EFF.	CLAS.	EFF.	CLAS.	EFF.	CLAS.	EFF.	CLAS.	EFF.	CLAS.							
<b>COMMUNE DE NOUMÉA</b>																									
Adrienne LOMONT	28	1,0	43	1,5	34	1,5	105	4,0	24	1,5	36	1,5	44	2,0	36	1,5	22	1,5	162	8,0			267	12	
Antoinette CHARBONNEAUX									61	2,5	55	2,5	75	3,0	53	2,0	72	3,0	316	13,0			316	13	
Christine BOLETTI									25	1,0	27	1,0	42	2,0	23	1,0	45	2,0	162	7,0	11	1,0	173	8	
Gustave MOUCHET	36	3,0	44	3,0	25	2,0	105	8,0	19	1,0	30	2,0	17	1,0	16	1,0	19	1,0	101	6,0			206	14	
Isidore NOËL					24	1,0	24	1,0	16	1,0	16	1,0	52	3,0	17	1,0	22	1,0	123	7,0	9	1,0	156	9	
Marie HAVET	44	1,5	36	1,5	52	2,0	132	5,0	41	2,0	26	1,0	39	2,0	38	1,5	32	1,5	176	8,0			308	13	
Michel CACOT									25	1,0	26	1,0	26	1,5	34	1,5	42	2,0	153	7,0			153	7	
I Michel AMIOT	39	1,5	36	1,0	40	1,5	115	4,0	32	1,5	38	1,5	28	1,5	22	1,0	37	1,5	157	7,0			272	11	
Serge LAIGLE	30	1,0	45	1,5	35	1,5	110	4,0	48	2,0	44	2,0	44	2,0	54	2,0	53	2,0	243	10,0			353	14	
Maternelle LES PENSÉES	67	3,0	86	3,0	78	3,0	231	9,0															231	9	
<b>TOTAL</b>	<b>244</b>	<b>11,0</b>	<b>290</b>	<b>11,5</b>	<b>288</b>	<b>12,5</b>	<b>822</b>	<b>35,0</b>	<b>291</b>	<b>13,5</b>	<b>298</b>	<b>13,5</b>	<b>367</b>	<b>18,0</b>	<b>293</b>	<b>12,5</b>	<b>344</b>	<b>15,5</b>	<b>1 593</b>	<b>73,0</b>	<b>20</b>	<b>2,0</b>	<b>2 435</b>	<b>110</b>	
<b>COMMUNE DU MONT-DORE</b>																									
Adolphe BOUTAN									23	1,0	27	1,5	11	0,5	16	1,0	22	1,0	99	5,0			99	5	
P GROUPE SCOLAIRE de BOULARI	31	1,5	40	1,0	39	1,5	110	4,0	48	2,0	49	2,0	50	2,0	47	2,0	55	2,0	249	10,0			359	14	
GROUPE SCOLAIRE de YAHOUÉ	17	0,5	28	1,5	25	1,0	70	3,0	22	1,0	24	1,0	24	1,0	25	1,0	26	1,0	121	5,0			191	8	
GROUPE SCOLAIRE LA BRIQUETERIE	23	1,0	38	1,5	40	1,5	101	4,0	34	1,5	37	1,5	44	2,0	34	1,5	38	1,5	187	8,0	9	1,0	297	13	
3 GROUPE SCOLAIRE de ROBINSON	66	3,0	64	3,0	57	3,0	187	9,0	24	1,0	24	1,0							48	2,0			235	11	
GROUPE SCOLAIRE Hélène CHANIEL	33	1,0	32	1,0	28	1,0	93	3,0	37	1,5	34	1,5	29	1,5	33	1,5	23	1,0	156	7,0	9	1,0	258	11	
OUARA (ÎLE OUEN)	4	0,5	2	0,2	1	0,1	7	0,8	2	0,2	3	0,4	2	0,2	2	0,2	5	0,2	14	1,2			21	2	
GROUPE SCOLAIRE de PLUM (Croix du Sud)	44	2,0	26	1,0	40	2,0	110	5,0	36	2,0	47	2,0	47	2,0	46	2,0	51	2,0	227	10,0			337	15	
LA RIZIÈRE									56	3,0	56	3,0	49	2,0	61	3,0	41	2,0	263	13,0			263	13	
Louis-Henri GALINIÉ									28	2,0	38	2,0	45	2,0	47	2,0	46	2,0	204	10,0			204	10	
SAINT-MICHEL	22	1,0	20	1,0	26	1,0	68	3,0	22	1,0	31	1,5	26	1,0	29	1,5	22	1,0	130	6,0			198	9	
VALON-DORE									43	2,0	49	2,0	50	2,0	54	3,0	45	2,0	241	11,0			241	11	
Maternelle LES COCCINELLES	40	2,0	46	2,0	48	2,0	134	6,0															134	6	
Maternelle LES DAUPHINS	43	1,5	42	2,0	40	1,5	125	5,0															125	5	
Maternelle LES FOUGÈRES	25	1,0	26	1,5	31	1,5	82	4,0															82	4	
<b>TOTAL</b>	<b>348</b>	<b>15,0</b>	<b>364</b>	<b>15,7</b>	<b>375</b>	<b>16,1</b>	<b>1 087</b>	<b>46,8</b>	<b>375</b>	<b>18,2</b>	<b>419</b>	<b>19,4</b>	<b>377</b>	<b>16,2</b>	<b>394</b>	<b>18,7</b>	<b>374</b>	<b>15,7</b>	<b>1 939</b>	<b>88,2</b>	<b>18</b>	<b>2,0</b>	<b>3 044</b>	<b>137</b>	
<b>COMMUNE DE YATÉ</b>																									
GROUPE SCOLAIRE LE BANIAN	7	1,5	20	1,5	15	2,0	42	5,0	14	1,0	15	1,0	14	1,0	15	1,0	17	1,0	75	5,0			117	10	
<b>TOTAL</b>	<b>7</b>	<b>1,5</b>	<b>20</b>	<b>1,5</b>	<b>15</b>	<b>2,0</b>	<b>42</b>	<b>5,0</b>	<b>14</b>	<b>1,0</b>	<b>15</b>	<b>1,0</b>	<b>14</b>	<b>1,0</b>	<b>15</b>	<b>1,0</b>	<b>17</b>	<b>1,0</b>	<b>75</b>	<b>5,0</b>			<b>117</b>	<b>10</b>	
<b>TOTAL I.E.P. 3</b>	<b>599</b>	<b>27,5</b>	<b>674</b>	<b>28,7</b>	<b>678</b>	<b>30,6</b>	<b>1 951</b>	<b>86,8</b>	<b>680</b>	<b>32,7</b>	<b>732</b>	<b>33,9</b>	<b>758</b>	<b>35,2</b>	<b>702</b>	<b>32,2</b>	<b>735</b>	<b>32,2</b>	<b>3 607</b>	<b>166,2</b>	<b>38</b>	<b>4,0</b>	<b>5 596</b>	<b>257</b>	

**STRUCTURE DES ÉCOLES MATERNELLES ET ÉLÉMENTAIRES - ENSEIGNEMENT PUBLIC**  
**ANNÉE SCOLAIRE 2012**

PROVINCE NORD	PRÉ-ÉLÉMENTAIRE								ÉLÉMENTAIRE										ENSEIGN. SPÉCIAL.		TOTAL GÉNÉRAL				
	PETITS		MOYENS		GRANDS		TOTAL		C.P.		C.E.1		C.E.2		C.M.1		C.M.2		TOTAL		EFF.	CLAS.	EFF.	CLAS.	
	EFF.	CLAS.	EFF.	CLAS.	EFF.	CLAS.	EFF.	CLAS.	EFF.	CLAS.	EFF.	CLAS.	EFF.	CLAS.	EFF.	CLAS.	EFF.	CLAS.							
<b>COMMUNE DE HIENGHÈNE</b>																									
HIENGHÈNE	14	1,0	16	1,0	14	1,0	44	3,0	21	1,0	18	1,0	31	2,0	30	2,0	28	2,0	128	8,0			172	11	
OUAYAGUETTE	5	0,4	4	0,3	1	0,1	10	0,8	1	0,1	1	0,1	5	0,3	3	0,2	7	0,5	17	1,2			27	2	
TENDO	6	0,5	3	0,3	2	0,2	11	1,0	1	0,1	7	0,9							8	1,0			19	2	
Maternelle PANIÉ	1	0,1	2	0,2	6	0,7	9	1,0															9	1	
Maternelle de TIWAMAK	4	0,3	7	0,5	3	0,2	14	1,0															14	1	
	<b>30</b>	<b>2,3</b>	<b>32</b>	<b>2,3</b>	<b>26</b>	<b>2,2</b>	<b>88</b>	<b>6,8</b>	<b>23</b>	<b>1,2</b>	<b>26</b>	<b>2,0</b>	<b>36</b>	<b>2,3</b>	<b>33</b>	<b>2,2</b>	<b>35</b>	<b>2,5</b>	<b>153</b>	<b>10,2</b>			<b>241</b>	<b>17</b>	
<b>COMMUNE DE HOUAÏLOU</b>																									
COULA GONDÉ	9	0,5	7	0,4	2	0,1	18	1,0	5	0,5	6	0,5	4	0,3	8	0,7	9	1,0	32	3,0			50	4	
HOUAÏLOU									13	1,0	18	1,0	21	1,0	25	1,0	21	1,0	98	5,0			98	5	
E PORO	9	0,4	8	0,3	6	0,3	23	1,0	11	1,0	7	0,5	8	0,5	9	0,8	3	0,2	38	3,0			61	4	
NÉKOUÉ			5	0,5	5	0,5	10	1,0	5	0,5	6	0,5							11	1,0			21	2	
Maternelle de HOUAÏLOU	19	1,0	20	1,0	21	1,0	60	3,0															60	3	
P	<b>37</b>	<b>1,9</b>	<b>40</b>	<b>2,2</b>	<b>34</b>	<b>1,9</b>	<b>111</b>	<b>6,0</b>	<b>34</b>	<b>3,0</b>	<b>37</b>	<b>2,5</b>	<b>33</b>	<b>1,8</b>	<b>42</b>	<b>2,5</b>	<b>33</b>	<b>2,2</b>	<b>179</b>	<b>12,0</b>			<b>290</b>	<b>18</b>	
<b>COMMUNE DE POINDIMIÉ</b>																									
LES BAYES	7	0,4	16	0,9	12	0,7	35	2,0	14	1,0	20	1,0							34	2,0			69	4	
4 POINDIMIÉ									27	2,0	32	2,0	42	2,0	46	2,0	55	3,0	202	11,0	17	2,0	219	13	
TIÉTI	7	0,5	6	0,5	13	1,0	26	2,0	12	0,8	10	0,5	12	0,7	14	1,0	14	1,0	62	4,0			88	6	
Maternelle de POINDIMIÉ	21	1,0	24	1,3	27	1,7	72	4,0															72	4	
	<b>35</b>	<b>1,9</b>	<b>46</b>	<b>2,7</b>	<b>52</b>	<b>3,4</b>	<b>133</b>	<b>8,0</b>	<b>53</b>	<b>3,8</b>	<b>62</b>	<b>3,5</b>	<b>54</b>	<b>2,7</b>	<b>60</b>	<b>3,0</b>	<b>69</b>	<b>4,0</b>	<b>298</b>	<b>17,0</b>	<b>17</b>	<b>2,0</b>	<b>448</b>	<b>27</b>	
<b>COMMUNE DE PONÉRIHOUE</b>																									
MONÉO	10	0,5	8	0,4	3	0,1	21	1,0	10	0,6	7	0,4							17	1,0			38	2	
PONÉRIHOUE									14	1,0	18	1,0	18	1,0	29	2,0	30	2,0	109	7,0			109	7	
Maternelle de PONÉRIHOUE	19	0,8	18	0,7	13	0,5	50	2,0															50	2	
	<b>29</b>	<b>1,3</b>	<b>26</b>	<b>1,1</b>	<b>16</b>	<b>0,6</b>	<b>71</b>	<b>3,0</b>	<b>24</b>	<b>1,6</b>	<b>25</b>	<b>1,4</b>	<b>18</b>	<b>1,0</b>	<b>29</b>	<b>2,0</b>	<b>30</b>	<b>2,0</b>	<b>126</b>	<b>8,0</b>			<b>197</b>	<b>11</b>	
<b>COMMUNE DE CANALA</b>																									
CANALA	9	0,5	15	0,8	13	0,7	37	2,0	11	0,6	23	1,4	16	1,0	21	1,0	20	1,0	91	5,0			128	7	
André NIAMEI (NAKÉTY)	11	0,6	8	0,4	10	0,6	29	1,6	8	0,4	18	1,0	10	1,0	12	1,0	17	1,0	65	4,4			94	6	
	<b>20</b>	<b>1,1</b>	<b>23</b>	<b>1,2</b>	<b>23</b>	<b>1,3</b>	<b>66</b>	<b>3,6</b>	<b>19</b>	<b>1,0</b>	<b>41</b>	<b>2,4</b>	<b>26</b>	<b>2,0</b>	<b>33</b>	<b>2,0</b>	<b>37</b>	<b>2,0</b>	<b>156</b>	<b>9,4</b>			<b>222</b>	<b>13</b>	
<b>COMMUNE DE KOUAOUA</b>																									
KOUAOUA	17	0,7	21	1,0	30	1,3	68	3,0	20	1,7	30	2,3	22	1,2	32	1,8	31	2,0	135	9,0			203	12	
	<b>17</b>	<b>0,7</b>	<b>21</b>	<b>1,0</b>	<b>30</b>	<b>1,3</b>	<b>68</b>	<b>3,0</b>	<b>20</b>	<b>1,7</b>	<b>30</b>	<b>2,3</b>	<b>22</b>	<b>1,2</b>	<b>32</b>	<b>1,8</b>	<b>31</b>	<b>2,0</b>	<b>135</b>	<b>9,0</b>			<b>203</b>	<b>12</b>	
<b>COMMUNE DE TOUHO</b>																									
TOUHO	31	0,7	17	0,9	21	1,4	69	3,0	24	2,0	29	2,0	21	1,0	25	1,0	42	2,0	141	8,0			210	11	
	<b>31</b>	<b>0,7</b>	<b>17</b>	<b>0,9</b>	<b>21</b>	<b>1,4</b>	<b>69</b>	<b>3,0</b>	<b>24</b>	<b>2,0</b>	<b>29</b>	<b>2,0</b>	<b>21</b>	<b>1,0</b>	<b>25</b>	<b>1,0</b>	<b>42</b>	<b>2,0</b>	<b>141</b>	<b>8,0</b>			<b>210</b>	<b>11</b>	
<b>TOTAL</b>	<b>199</b>	<b>9,9</b>	<b>205</b>	<b>11,4</b>	<b>202</b>	<b>12,1</b>	<b>606</b>	<b>33,4</b>	<b>197</b>	<b>14,3</b>	<b>250</b>	<b>16,1</b>	<b>210</b>	<b>12,0</b>	<b>254</b>	<b>14,5</b>	<b>277</b>	<b>16,7</b>	<b>1188</b>	<b>73,6</b>	<b>17</b>	<b>2,0</b>	<b>1811</b>	<b>109</b>	

**STRUCTURE DES ÉCOLES MATERNELLES ET ÉLÉMENTAIRES - ENSEIGNEMENT PUBLIC**  
**ANNÉE SCOLAIRE 2012**

PROVINCE NORD	PRÉ-ÉLÉMENTAIRE								ÉLÉMENTAIRE												ENSEIGN. SPÉCIAL.		TOTAL GÉNÉRAL	
	PETITS		MOYENS		GRANDS		TOTAL		C.P.		C.E.1		C.E.2		C.M.1		C.M.2		TOTAL		EFF.	CLAS.	EFF.	CLAS.
	EFF.	CLAS.	EFF.	CLAS.	EFF.	CLAS.	EFF.	CLAS.	EFF.	CLAS.	EFF.	CLAS.	EFF.	CLAS.	EFF.	CLAS.	EFF.	CLAS.						
<b>COMMUNE DE KAALA-GOMEN</b>																								
KAALA-GOMEN	14	0,6	23	1,1	30	1,3	67	3,0	22	1,0	29	2,0	25	1,0	19	1,0	34	2,0	129	7,0	5	1,0	201	11
<b>TOTAL</b>	<b>14</b>	<b>0,6</b>	<b>23</b>	<b>1,1</b>	<b>30</b>	<b>1,3</b>	<b>67</b>	<b>3,0</b>	<b>22</b>	<b>1,0</b>	<b>29</b>	<b>2,0</b>	<b>25</b>	<b>1,0</b>	<b>19</b>	<b>1,0</b>	<b>34</b>	<b>2,0</b>	<b>129</b>	<b>7,0</b>	<b>5</b>	<b>1,0</b>	<b>201</b>	<b>11</b>
<b>COMMUNE DE KONÉ</b>																								
ATÉOU			2	0,2	2	0,2	4	0,4	1	0,1	3	0,5							4	0,6			8	1
LES FLAMBOYANTS	21	1,0	25	1,0	29	1,3	75	3,3	33	1,7	23	1,0	25	1,0	26	1,3	31	1,7	138	6,7			213	10
LES CIGALES	15	0,6	11	0,4	16	1,0	42	2,0	18	0,8	17	0,8	9	0,4	12	0,6	7	0,4	63	3,0			105	5
NÉAMI	6	0,4	5	0,3	4	0,3	15	1,0	5	0,6	3	0,4							8	1,0			23	2
NETCHAOT	10	0,4	10	0,4	4	0,2	24	1,0	2	0,1	12	0,9							14	1,0			38	2
NOÉLLY	10	0,4	6	0,3	7	0,3	23	1,0	6	0,5	6	0,5							12	1,0			35	2
TIAOUE	5	0,3	7	0,4	5	0,3	17	1,0	4	0,6	3	0,4							7	1,0			24	2
ATTITU																			15	1,0			53	3
LES ALLAMANDAS	12	0,7	11	0,6	16	0,7	39	2,0	15	1,0	11	0,5	12	0,5	6	0,4	8	0,6	52	3,0			91	5
<b>TOTAL</b>	<b>79</b>	<b>3,8</b>	<b>77</b>	<b>3,6</b>	<b>83</b>	<b>4,3</b>	<b>239</b>	<b>11,7</b>	<b>84</b>	<b>5,4</b>	<b>78</b>	<b>5,0</b>	<b>61</b>	<b>2,9</b>	<b>65</b>	<b>3,3</b>	<b>63</b>	<b>3,7</b>	<b>351</b>	<b>20,3</b>			<b>590</b>	<b>32</b>
<b>COMMUNE DE KOUMAC</b>																								
Charles MERMOUD									86	4,0	60	3,0	71	3,0	68	3,0	82	4,0	367	17,0	9	1,0	376	18
Maternelle LES 4 VENTS	62	3,0	65	3,0	81	3,0	208	9,0															208	9
<b>TOTAL</b>	<b>62</b>	<b>3,0</b>	<b>65</b>	<b>3,0</b>	<b>81</b>	<b>3,0</b>	<b>208</b>	<b>9,0</b>	<b>86</b>	<b>4,0</b>	<b>60</b>	<b>3,0</b>	<b>71</b>	<b>3,0</b>	<b>68</b>	<b>3,0</b>	<b>82</b>	<b>4,0</b>	<b>367</b>	<b>17,0</b>	<b>9</b>	<b>1,0</b>	<b>584</b>	<b>27</b>
<b>COMMUNE DE OUGOIA</b>																								
OUGOIA	4	1,0	11	1,0	10	0,7	25	2,7	20	1,3	18	2,0	23	1,4	24	1,4	8	1,2	93	7,3			118	10
PAIMBOAS	5	0,2	6	0,4	6	0,4	17	1,0	6	0,5	5	0,5							11	1,0			28	2
<b>TOTAL</b>	<b>9</b>	<b>1,2</b>	<b>17</b>	<b>1,4</b>	<b>16</b>	<b>1,1</b>	<b>42</b>	<b>3,7</b>	<b>26</b>	<b>1,8</b>	<b>23</b>	<b>2,5</b>	<b>23</b>	<b>1,4</b>	<b>24</b>	<b>1,4</b>	<b>8</b>	<b>1,2</b>	<b>104</b>	<b>8,3</b>			<b>146</b>	<b>12</b>
<b>COMMUNE DE POUÉBO</b>																								
POUÉBO	4	0,3	5	0,4	4	0,3	13	1,0	10	0,5	12	0,5	7	0,6	8	0,7	8	0,7	45	3,0			58	4
<b>TOTAL</b>	<b>4</b>	<b>0,3</b>	<b>5</b>	<b>0,4</b>	<b>4</b>	<b>0,3</b>	<b>13</b>	<b>1,0</b>	<b>10</b>	<b>0,5</b>	<b>12</b>	<b>0,5</b>	<b>7</b>	<b>0,6</b>	<b>8</b>	<b>0,7</b>	<b>8</b>	<b>0,7</b>	<b>45</b>	<b>3,0</b>			<b>58</b>	<b>4</b>
<b>COMMUNE DE POUEMBOUT</b>																								
GROUPE SCOLAIRE Léonie AVRIL - Maternelle Léon Mousse (PAOUTA)	2	1,0	21	1,5	30	1,5	53	4,0	33	2,0	31	2,0	34	2,0	30	2,0	33	2,0	161	10,0			214	14
<b>TOTAL</b>	<b>2</b>	<b>1,0</b>	<b>21</b>	<b>1,5</b>	<b>30</b>	<b>1,5</b>	<b>53</b>	<b>4,0</b>	<b>33</b>	<b>2,0</b>	<b>31</b>	<b>2,0</b>	<b>34</b>	<b>2,0</b>	<b>30</b>	<b>2,0</b>	<b>33</b>	<b>2,0</b>	<b>161</b>	<b>10,0</b>			<b>214</b>	<b>14</b>
<b>COMMUNE DE POUM</b>																								
POUM	6	0,2	7	0,3	15	0,5	28	1,0	16	1,0	13	1,0	19	1,0	10	1,0	18	1,0	76	5,0			104	6
TIABET	6	0,4	2	0,1	8	0,5	16	1,0	9	0,6	7	0,4	10	1,0	6	0,5	7	0,5	39	3,0			55	4
<b>TOTAL</b>	<b>12</b>	<b>0,6</b>	<b>9</b>	<b>0,4</b>	<b>23</b>	<b>1,0</b>	<b>44</b>	<b>2,0</b>	<b>25</b>	<b>1,6</b>	<b>20</b>	<b>1,4</b>	<b>29</b>	<b>2,0</b>	<b>16</b>	<b>1,5</b>	<b>25</b>	<b>1,5</b>	<b>115</b>	<b>8,0</b>			<b>159</b>	<b>10</b>
<b>COMMUNE DE POYA</b>																								
Antoine GRISCELLI	15	1,0	20	1,0	19	1,0	54	3,0	17	1,0	22	1,0	28	2,0	31	2,0	34	2,0	132	8,0			186	11
GOHAPIN	9	0,8	6	0,4	11	0,8	26	2,0	6	0,5	6	0,5							12	1,0			38	3
Marcel CARLIER	15	0,8	13	0,6	11	0,6	39	2,0	21	1,0	15	1,0	19	1,0	18	1,0	26	1,0	99	5,0			138	7
GANÉPA KOÉA (MONTFAOUÉ)	7	0,4	3	0,2	7	0,4	17	1,0	6	0,6	4	0,4							10	1,0			27	2
<b>TOTAL</b>	<b>46</b>	<b>3,0</b>	<b>42</b>	<b>2,2</b>	<b>48</b>	<b>2,8</b>	<b>136</b>	<b>8,0</b>	<b>50</b>	<b>3,1</b>	<b>47</b>	<b>2,9</b>	<b>47</b>	<b>3,0</b>	<b>49</b>	<b>3,0</b>	<b>60</b>	<b>3,0</b>	<b>253</b>	<b>15,0</b>			<b>389</b>	<b>23</b>
<b>COMMUNE DE VOH</b>																								
VOH					18	1,0	18	1,0	22	1,0	37	2,0	28	1,4	20	1,1	30	1,5	137	7,0			155	8
Maternelle de BOYEN	4	0,4	2	0,2	4	0,4	10	1,0															10	1
Maternelle de VOH	29	1,0	37	2,0			66	3,0															66	3
<b>TOTAL</b>	<b>33</b>	<b>1,4</b>	<b>39</b>	<b>2,2</b>	<b>22</b>	<b>1,4</b>	<b>94</b>	<b>5,0</b>	<b>22</b>	<b>1,0</b>	<b>37</b>	<b>2,0</b>	<b>28</b>	<b>1,4</b>	<b>20</b>	<b>1,1</b>	<b>30</b>	<b>1,5</b>	<b>137</b>	<b>7,0</b>			<b>231</b>	<b>12</b>
<b>TOTAL IEP 5</b>	<b>261</b>	<b>14,9</b>	<b>298</b>	<b>15,8</b>	<b>337</b>	<b>16,7</b>	<b>896</b>	<b>47,4</b>	<b>358</b>	<b>20,4</b>	<b>337</b>	<b>21,3</b>	<b>325</b>	<b>17,3</b>	<b>299</b>	<b>17,0</b>	<b>343</b>	<b>19,6</b>	<b>1 662</b>	<b>95,6</b>	<b>14</b>	<b>2,0</b>	<b>2 572</b>	<b>145</b>



**STRUCTURE DES ÉCOLES MATERNELLES ET ÉLÉMENTAIRES - ENSEIGNEMENT PUBLIC**  
**ANNÉE SCOLAIRE 2012**

PROVINCE SUD	PRÉ-ÉLÉMENTAIRE								ÉLÉMENTAIRE								ENSEIGN. SPÉCIAL.		TOTAL GÉNÉRAL					
	PETITS		MOYENS		GRANDS		TOTAL		C.P.		C.E.1		C.E.2		C.M.1		C.M.2		TOTAL		EFF.	CLAS.	EFF.	CLAS.
	EFF.	CLAS.	EFF.	CLAS.	EFF.	CLAS.	EFF.	CLAS.	EFF.	CLAS.	EFF.	CLAS.	EFF.	CLAS.	EFF.	CLAS.	EFF.	CLAS.						
<b>COMMUNE DE BOULOUPARIS</b>																								
Daniel MATHIEU									34	2,0	57	3,0	41	2,0	51	2,5	46	1,5	229	11,0			229	11
Maternelle de BOULOUPARIS	30	1,5	50	2,0	36	1,5	116	5,0															116	5
<b>TOTAL</b>	<b>30</b>	<b>1,5</b>	<b>50</b>	<b>2,0</b>	<b>36</b>	<b>1,5</b>	<b>116</b>	<b>5,0</b>	<b>34</b>	<b>2,0</b>	<b>57</b>	<b>3,0</b>	<b>41</b>	<b>2,0</b>	<b>51</b>	<b>2,5</b>	<b>46</b>	<b>1,5</b>	<b>229</b>	<b>11,0</b>			<b>345</b>	<b>16</b>
<b>COMMUNE DE BOURAIL</b>																								
Louise MICHEL													58	3,0	69	3,0	57	3,0	184	9,0	5	1,0	189	10
LES LYS D'EAU	56	2,1	48	2,1	63	2,8	167	7,0	54	3,0	62	3,0							116	6,0			283	13
<b>TOTAL</b>	<b>56</b>	<b>2,1</b>	<b>48</b>	<b>2,1</b>	<b>63</b>	<b>2,8</b>	<b>167</b>	<b>7,0</b>	<b>54</b>	<b>3,0</b>	<b>62</b>	<b>3,0</b>	<b>58</b>	<b>3,0</b>	<b>69</b>	<b>3,0</b>	<b>57</b>	<b>3,0</b>	<b>300</b>	<b>15,0</b>	<b>5</b>	<b>1,0</b>	<b>472</b>	<b>23</b>
<b>COMMUNE DE LA FOA</b>																								
Yvonne LACOURT									45	2,0	36	2,0	50	2,0	66	3,0	69	3,0	266	12,0	8	1,0	274	13
Maternelle LES BÉGONIAS	33	1,8	46	1,9	40	2,3	119	6,0															119	6
<b>TOTAL</b>	<b>33</b>	<b>1,8</b>	<b>46</b>	<b>1,9</b>	<b>40</b>	<b>2,3</b>	<b>119</b>	<b>6,0</b>	<b>45</b>	<b>2,0</b>	<b>36</b>	<b>2,0</b>	<b>50</b>	<b>2,0</b>	<b>66</b>	<b>3,0</b>	<b>69</b>	<b>3,0</b>	<b>266</b>	<b>12,0</b>	<b>8</b>	<b>1,0</b>	<b>393</b>	<b>19</b>
<b>COMMUNE DE MOINDOU</b>																								
MOINDOU	5	0,3	8	0,4	5	0,3	18	1,0	12	0,5	5	0,5	4	0,5	9	0,5			30	2,0			48	3
<b>TOTAL</b>	<b>5</b>	<b>0,3</b>	<b>8</b>	<b>0,4</b>	<b>5</b>	<b>0,3</b>	<b>18</b>	<b>1,0</b>	<b>12</b>	<b>0,5</b>	<b>5</b>	<b>0,5</b>	<b>4</b>	<b>0,5</b>	<b>9</b>	<b>0,5</b>			<b>30</b>	<b>2,0</b>			<b>48</b>	<b>3</b>
<b>COMMUNE DE PAÏTA</b>																								
Heinrich OLHEN									59	2,5	57	2,5	53	2,5	63	2,5	47	2,0	279	12,0	9	1,0	288	13
James PADDON									61	3,0	51	2,0	40	2,0	49	2,0	43	2,0	244	11,0			244	11
GROUPE SCOLAIRE LA TAMOA	31	1,0	28	1,0	42	2,0	101	4,0	22	1,0	27	1,5	32	1,5	21	1,0	25	1,0	127	6,0			228	10
GROUPE SCOLAIRE LES SCHEFFLERAS	25	1,0	36	1,5	26	1,5	87	4,0	27	2,0	42	2,0	34	2,0	26	1,5	36	1,5	165	9,0			252	13
Henri MARTINET	30	1,0	32	1,0	32	1,5	94	3,5	32	1,5	46	2,0	28	1,0	30	1,5	36	1,5	172	7,5			266	11
Maternelle LES PALMIERS	63	2,5	56	2,5	69	3,0	188	8,0															188	8
Maternelle VI-VÊTE	41	1,5	42	2,0	39	1,5	122	5,0															122	5
<b>TOTAL</b>	<b>190</b>	<b>7,0</b>	<b>194</b>	<b>8,0</b>	<b>208</b>	<b>9,5</b>	<b>592</b>	<b>24,5</b>	<b>201</b>	<b>10,0</b>	<b>223</b>	<b>10,0</b>	<b>187</b>	<b>9,0</b>	<b>189</b>	<b>8,5</b>	<b>187</b>	<b>8,0</b>	<b>987</b>	<b>45,5</b>	<b>9</b>	<b>1,0</b>	<b>1 588</b>	<b>71</b>
<b>COMMUNE DE SARRAMÉA</b>																								
Cyprien Kawa Braïno	6	0,6	10	0,8	5	0,6	21	2,0	10	0,5	9	0,5							19	1,0			40	3
<b>TOTAL</b>	<b>6</b>	<b>0,6</b>	<b>10</b>	<b>0,8</b>	<b>5</b>	<b>0,6</b>	<b>21</b>	<b>2,0</b>	<b>10</b>	<b>0,5</b>	<b>9</b>	<b>0,5</b>							<b>19</b>	<b>1,0</b>			<b>40</b>	<b>3</b>
<b>COMMUNE DE THIO</b>																								
GROUPE SCOLAIRE de THIO	26	2,0	25	2,0	33	2,0	84	6,0	26	2,0	30	2,0	29	1,5	32	1,0	32	1,5	149	8,0			233	14
<b>TOTAL</b>	<b>26</b>	<b>2,0</b>	<b>25</b>	<b>2,0</b>	<b>33</b>	<b>2,0</b>	<b>84</b>	<b>6,0</b>	<b>26</b>	<b>2,0</b>	<b>30</b>	<b>2,0</b>	<b>29</b>	<b>1,5</b>	<b>32</b>	<b>1,0</b>	<b>32</b>	<b>1,5</b>	<b>149</b>	<b>8,0</b>			<b>233</b>	<b>14</b>
<b>TOTAL I.E.P. 6</b>	<b>346</b>	<b>15,3</b>	<b>381</b>	<b>17,2</b>	<b>390</b>	<b>19,0</b>	<b>1 117</b>	<b>51,5</b>	<b>382</b>	<b>20,0</b>	<b>422</b>	<b>21,0</b>	<b>369</b>	<b>18,0</b>	<b>416</b>	<b>18,5</b>	<b>391</b>	<b>17,0</b>	<b>1 980</b>	<b>94,5</b>	<b>22</b>	<b>3,0</b>	<b>3 119</b>	<b>149</b>

**STRUCTURE DES ÉCOLES MATERNELLES ET ÉLÉMENTAIRES - ENSEIGNEMENT PUBLIC**  
**ANNÉE SCOLAIRE 2012**

PROVINCE DES ÎLES LOYAUTÉ	PRÉ-ÉLÉMENTAIRE								ÉLÉMENTAIRE								ENSEIGN. SPÉCIAL.		TOTAL GÉNÉRAL					
	PETITS		MOYENS		GRANDS		TOTAL		C.P.		C.E.1		C.E.2		C.M.1		C.M.2		TOTAL		EFF.	CLAS.	EFF.	CLAS.
	EFF.	CLAS.	EFF.	CLAS.	EFF.	CLAS.	EFF.	CLAS.	EFF.	CLAS.	EFF.	CLAS.	EFF.	CLAS.	EFF.	CLAS.	EFF.	CLAS.						
<b>COMMUNE DE LIFOU</b>																								
CHÉPÉNÉHÉ - <i>Maternelle de Chépénéhé</i>	6	0,3	9	0,4	7	0,3	22	1,0	10	1,0	12	1,0	14	1,0	12	1,0	12	1,0	60	5,0			82	6
DUEULU - <i>Maternelle de Dueulu</i>	2	0,2	7	0,7	1	0,1	10	1,0	3	0,3	3	0,3	6	0,4	3				12	1,0			22	2
HAPÉTRA	5	0,3	9	0,5	4	0,2	18	1,0	6	0,4	8	0,6							14	1,0			32	2
HMELECK - <i>Maternelle de Hmeleck</i>	8	0,6	13	0,9	6	0,5	27	2,0	12	1,0			13	1,0	13	0,7	6	0,3	44	3,0			71	5
LUÉCILLA	8	0,6	16	0,8	15	0,6	39	2,0	9	1,0	8	1,0	9	1,0	10	0,6	7	0,4	43	4,0			82	6
LOUENGÖNI									11	1,0	17	1,0	9	0,7	7	0,5	16	0,8	60	4,0			60	4
E Henri BOULA - <i>Maternelle de Henri BOULA</i>	10	0,8	8	0,6	8	0,6	26	2,0	17	1,0	14	1,0	8	0,5	8	0,5	12	1,0	59	4,0			85	6
TIGA			3	0,3	2	0,1	5	0,4	4	0,3	3	0,3	8	0,5	5	0,3	3	0,2	23	1,6			28	2
TINGETING	7	0,6	5	0,4			12	1,0	3	0,3	2	0,2	6	0,5	6	0,4	8	0,6	25	2,0			37	3
P TRAPUT									10	0,5	9	0,5	6	0,7	3	0,3	11	1,0	39	3,0			39	3
PILOTE DE WÉ - <i>Maternelle de Wé</i>	15	1,0	25	1,0	23	1,0	63	3,0	37	1,6	35	1,4	31	2,0	35	1,4	37	1,6	175	8,0	7	1,0	245	12
HNACAOM									6	0,4	9	0,6	6	0,4	4	0,3	4	0,3	29	2,0			29	2
7 Maternelle de WASSANYI (HNAEU)	10	0,7	9	0,6	11	0,7	30	2,0															30	2
Maternelle de HANEMUAETRA	5	0,4	2	0,2	5	0,4	12	1,0															12	1
Maternelle de JOZIP	8	0,6	10	0,6	15	0,8	33	2,0															33	2
Maternelle de KIRINATA	4	0,3	3	0,2	7	0,5	14	1,0															14	1
Maternelle de QANONO	3	0,4	4	0,6	9	1,0	16	2,0															16	2
SILLOAM	8	0,4	5	0,3	6	0,3	19	1,0	6	0,4	8	0,6							14	1,0			33	2
THUAHAIK											12	1,0							12	1,0			12	1
<b>TOTAL LIFOU</b>	<b>99</b>	<b>7,2</b>	<b>128</b>	<b>8,1</b>	<b>119</b>	<b>7,1</b>	<b>346</b>	<b>22,4</b>	<b>134</b>	<b>9,2</b>	<b>140</b>	<b>9,5</b>	<b>116</b>	<b>8,7</b>	<b>106</b>	<b>6,0</b>	<b>116</b>	<b>7,2</b>	<b>609</b>	<b>40,6</b>	<b>7</b>	<b>1,0</b>	<b>962</b>	<b>64</b>

**STRUCTURE DES ÉCOLES MATERNELLES ET ÉLÉMENTAIRES - ENSEIGNEMENT PUBLIC**  
**ANNÉE SCOLAIRE 2012**

PROVINCE DES ÎLES LOYAUTÉ	PRÉ-ÉLÉMENTAIRE								ÉLÉMENTAIRE										ENSEIGN. SPÉCIAL.		TOTAL GÉNÉRAL				
	PETITS		MOYENS		GRANDS		TOTAL		C.P.		C.E.1		C.E.2		C.M.1		C.M.2		TOTAL		EFF.	CLAS.	EFF.	CLAS.	
	EFF.	CLAS.	EFF.	CLAS.	EFF.	CLAS.	EFF.	CLAS.	EFF.	CLAS.	EFF.	CLAS.	EFF.	CLAS.	EFF.	CLAS.	EFF.	CLAS.							
<b>COMMUNE DE MARÉ</b>																									
ATHA									12	1,0	13	1,0	10	0,5	15	0,9	12	0,6	62	4,0			62	4	
CENGÉITÉ									15	1,0	13	1,0	15	0,8	9	0,4	17	0,8	69	4,0			69	4	
HNAWAYATCH									25	2,0									25	2,0			25	2	
MÉBUET									18	1,0									18	1,0			18	1	
<b>I</b> NÉCÉ													15	1,0	17	1,0	19	1,0	51	3,0			51	3	
PADAWA											14	1,0							14	1,0			14	1	
WADÉWI WASHÉTINE (PATHO)									14	1,0	16	1,0			13	1,0	17	1,0	60	4,0			60	4	
<b>E</b> PÉNELO													8	1,0					8	1,0			8	1	
TADINE									12	0,7	4	0,3	14	1,0	10	1,0	12	1,0	52	4,0	4	1,0	56	5	
TUHO	7	0,5	16	1,0	9	0,5	32	2,0	13	0,6	16	1,0	8	0,4					37	2,0			69	4	
<b>P</b> WAKUARORY												17	1,0	19	1,0	24	2,0	19	1,0	79	5,0			79	5
Maternelle ATHA	12	0,4	14	0,6	24	1,0	50	2,0															50	2	
Maternelle de NÉCÉ	21	0,6	15	0,8	19	0,6	55	2,0															55	2	
<b>7</b> Maternelle WADÉWI WASHÉTINE (PATHO)	20	0,8	11	0,5	15	0,7	46	2,0															46	2	
Maternelle de RÔH	4	0,4	2	0,3	2	0,3	8	1,0															8	1	
Maternelle de TAWAÏNÉDRÉ	6	0,6	5	0,4			11	1,0															11	1	
Maternelle de TADINE	11	0,6	13	0,8	10	0,6	34	2,0															34	2	
Maternelle de TÉNANÉ	5	0,3	3	0,3	4	0,4	12	1,0															12	1	
Maternelle de WABAO	12	0,6	9	0,5	20	0,9	41	2,0															41	2	
Maternelle de WAKUARORY	9	0,5	9	0,5	12	1,0	30	2,0															30	2	
<b>TOTAL</b>	<b>107</b>	<b>5,3</b>	<b>97</b>	<b>5,7</b>	<b>115</b>	<b>6,0</b>	<b>319</b>	<b>17,0</b>	<b>109</b>	<b>7,3</b>	<b>93</b>	<b>6,3</b>	<b>89</b>	<b>5,7</b>	<b>88</b>	<b>6,3</b>	<b>96</b>	<b>5,4</b>	<b>475</b>	<b>31,0</b>	<b>4</b>	<b>1,0</b>	<b>798</b>	<b>49</b>	
<b>COMMUNE D'OUVÉA</b>																									
FAYAOUÉ	8	0,4	10	0,6	21	1,0	39	2,0	18	1,0	13	1,0	15	1,0	17	1,0	18	1,0	81	5,0			120	7	
Maternelle de HWADRILLA	3	0,3	6	0,7			9	1,0															9	1	
Maternelle de WAKATR	2	0,3	5	0,7			7	1,0															7	1	
<b>TOTAL</b>	<b>13</b>	<b>1,0</b>	<b>21</b>	<b>2,0</b>	<b>21</b>	<b>1,0</b>	<b>55</b>	<b>4,0</b>	<b>18</b>	<b>1,0</b>	<b>13</b>	<b>1,0</b>	<b>15</b>	<b>1,0</b>	<b>17</b>	<b>1,0</b>	<b>18</b>	<b>1,0</b>	<b>81</b>	<b>5,0</b>			<b>136</b>	<b>9</b>	
<b>TOTAL I.E.P. 7</b>	<b>219</b>	<b>13,5</b>	<b>246</b>	<b>15,8</b>	<b>255</b>	<b>14,1</b>	<b>720</b>	<b>43,4</b>	<b>261</b>	<b>17,5</b>	<b>246</b>	<b>16,8</b>	<b>220</b>	<b>15,4</b>	<b>211</b>	<b>13,3</b>	<b>230</b>	<b>13,6</b>	<b>1 165</b>	<b>76,6</b>	<b>11</b>	<b>2,0</b>	<b>1 896</b>	<b>122</b>	

## RÉCAPITULATION - ÉCOLES PUBLIQUES

NOUVELLE-CALÉDONIE	PRÉ-ÉLÉMENTAIRE								ÉLÉMENTAIRE										ENSEIGN. SPÉCIAL.		TOTAL GÉNÉRAL			
	PETITS		MOYENS		GRANDS		TOTAL		C.P.		C.E.1		C.E.2		C.M.1		C.M.2		TOTAL		EFF.	CLAS.	EFF.	CLAS.
	EFF.	CLAS.	EFF.	CLAS.	EFF.	CLAS.	EFF.	CLAS.	EFF.	CLAS.	EFF.	CLAS.	EFF.	CLAS.	EFF.	CLAS.	EFF.	CLAS.						
PROVINCE SUD	2 286	94,2	2 406	100,3	2 479	110,8	7 171	305,3	2 476	120,7	2 619	121,4	2 446	114,7	2 517	113,7	2 615	114,2	2 673	584,7	176	20,0	20 020	910
PROVINCE NORD	460	24,8	503	27,2	539	28,8	1 502	80,8	555	34,7	587	37,4	535	29,3	553	31,5	620	36,3	2 850	169,2	31	4,0	4 383	254
PROVINCE ÎLES	219	13,5	246	15,8	255	14,1	720	43,4	261	17,5	246	16,8	220	15,4	211	13,3	230	13,6	1 165	76,6	11	2,0	1 896	122
<b>TOTAL GÉNÉRAL</b>	<b>2 965</b>	<b>132,5</b>	<b>3 155</b>	<b>143,3</b>	<b>3 273</b>	<b>153,7</b>	<b>9 393</b>	<b>429,5</b>	<b>3 292</b>	<b>172,9</b>	<b>3 452</b>	<b>175,6</b>	<b>3 201</b>	<b>159,4</b>	<b>3 281</b>	<b>158,5</b>	<b>3 465</b>	<b>164,1</b>	<b>16 688</b>	<b>830,5</b>	<b>218</b>	<b>26,0</b>	<b>26 299</b>	<b>1 286</b>

NOUVELLE-CALÉDONIE	PRÉ-ÉLÉMENTAIRE								ÉLÉMENTAIRE										ENSEIGN. SPÉCIAL.		TOTAL GÉNÉRAL			
	PETITS		MOYENS		GRANDS		TOTAL		C.P.		C.E.1		C.E.2		C.M.1		C.M.2		TOTAL		EFF.	CLAS.	EFF.	CLAS.
	EFF.	CLAS.	EFF.	CLAS.	EFF.	CLAS.	EFF.	CLAS.	EFF.	CLAS.	EFF.	CLAS.	EFF.	CLAS.	EFF.	CLAS.	EFF.	CLAS.						
I.E.P. 1	673	25,4	730	29,6	714	30,0	2 117	85,0	649	32,0	696	32,0	613	28,0	657	29,5	667	29,5	3 282	151,0	42	5,0	5 441	241
I.E.P. 2	668	26,0	621	24,8	697	31,2	1 986	82,0	765	36,0	769	34,5	706	33,5	742	33,5	822	35,5	3 804	173,0	74	8,0	5 864	263
I.E.P. 3	599	27,5	674	28,7	678	30,6	1 951	86,8	680	32,7	732	33,9	758	35,2	702	32,2	735	32,2	3 607	166,2	38	4,0	5 596	257
I.E.P. 4	199	9,9	205	11,4	202	12,1	606	33,4	197	14,3	250	16,1	210	12,0	254	14,5	277	16,7	1 188	73,6	17	2,0	1 811	109
I.E.P. 5	261	14,9	298	15,8	337	16,7	896	47,4	358	20,4	337	21,3	325	17,3	299	17,0	343	19,6	1 662	95,6	14	2,0	2 572	145
I.E.P. 6	346	15,3	381	17,2	390	19,0	1 117	51,5	382	20,0	422	21,0	369	18,0	416	18,5	391	17,0	1 980	94,5	22	3,0	3 119	149
I.E.P. 7	219	13,5	246	15,8	255	14,1	720	43,4	261	17,5	246	16,8	220	15,4	211	13,3	230	13,6	1 165	76,6	11	2,0	1 896	122
<b>TOTAL GÉNÉRAL</b>	<b>2 965</b>	<b>132,5</b>	<b>3 155</b>	<b>143,3</b>	<b>3 273</b>	<b>153,7</b>	<b>9 393</b>	<b>429,5</b>	<b>3 292</b>	<b>172,9</b>	<b>3 452</b>	<b>175,6</b>	<b>3 201</b>	<b>159,4</b>	<b>3 281</b>	<b>158,5</b>	<b>3 465</b>	<b>164,1</b>	<b>16 688</b>	<b>830,5</b>	<b>218</b>	<b>26,0</b>	<b>26 299</b>	<b>1 286</b>

	PRÉ-ÉLÉMENTAIRE								ÉLÉMENTAIRE										ENSEIGN. SPÉCIAL.		TOTAL GÉNÉRAL			
	PETITS		MOYENS		GRANDS		TOTAL		C.P.		C.E.1		C.E.2		C.M.1		C.M.2		TOTAL		EFF.	CLAS.	EFF.	CLAS.
	EFF.	CLAS.	EFF.	CLAS.	EFF.	CLAS.	EFF.	CLAS.	EFF.	CLAS.	EFF.	CLAS.	EFF.	CLAS.	EFF.	CLAS.	EFF.	CLAS.						
NOUMÉA	1 190	48,1	1 196	48,6	1 269	55,3	3 655	152,0	1 312	62,0	1 328	60,0	1 258	60,0	1 265	56,5	1 370	60,5	6 533	299,0	117	13,0	10 305	464
GRAND NOUMÉA (Nouméa + Dumbéa + Mont-Dore + Païta)	2 123	84,4	2 199	89,6	2 282	99,3	6 604	273,3	2 281	109,7	2 405	109,4	2 250	104,7	2 275	102,7	2 394	104,2	11 605	530,7	163	18,0	18 372	822

EFFECTIFS EN MATERNELLES AUTONOMES	
PROVINCE SUD	3 781
PROVINCE NORD	489
PROVINCE ÎLES	408
<b>TOTAL GÉNÉRAL</b>	<b>4 678</b>

EFFECTIFS EN MATERNELLES AUTONOMES	
I.E.P. 1	1 382
I.E.P. 2	1 282
I.E.P. 3	572
I.E.P. 4	205
I.E.P. 5	284
I.E.P. 6	545
I.E.P. 7	408
<b>TOTAL GÉNÉRAL</b>	<b>4 678</b>

## DÉNOMBREMENT DES ÉCOLES PUBLIQUES

NOUVELLE-CALÉDONIE	A	B	C	D	E	F	G	H	I	J
PROVINCE SUD	25	70	42	18			25	64		6
PROVINCE NORD	8	38	33	3	3	1	7	25	1	13
PROVINCE ILES	16	26	12	2	8	4	13	13	3	13
TOTAL GÉNÉRAL	49	134	87	23	11	5	45	102	4	32
	<b>183</b>				16		147		36	

NOUVELLE-CALÉDONIE	A	B	C	D	E	F	G	H	I	J
I.E.P. 1	9	16	7	5			9	15		1
I.E.P. 2	8	20	13	6			8	20		
I.E.P. 3	4	22	15	4			4	21		1
I.E.P. 4	5	16	13	1	2		5	12		4
I.E.P. 5	3	22	20	2	1	1	2	13	1	9
I.E.P. 6	4	12	7	3			4	8		4
I.E.P. 7	16	26	12	2	7	4	13	13	3	13
TOTAL GÉNÉRAL	49	134	87	23	10	5	45	102	4	32
	<b>183</b>				15		147		36	

A : Écoles maternelles autonomes.

B : Écoles élémentaires

C : Écoles élémentaires avec cycle pré-élémentaire intégré (comptabilisées dans "B").

D : Écoles élémentaires avec enseignement spécial (comptabilisées dans "B").

E : Écoles maternelles autonomes à classe unique (comptabilisées dans "A").

F : Écoles élémentaires à classe unique (comptabilisées dans "B").

G : Écoles maternelles autonomes à cycle complet (comptabilisées dans "A").

H : Écoles élémentaires à cycle complet (comptabilisées dans "B").

I : Écoles maternelles autonomes à cycle incomplet (comptabilisées dans "A").

J : Écoles élémentaires à cycle incomplet (comptabilisées dans "B").

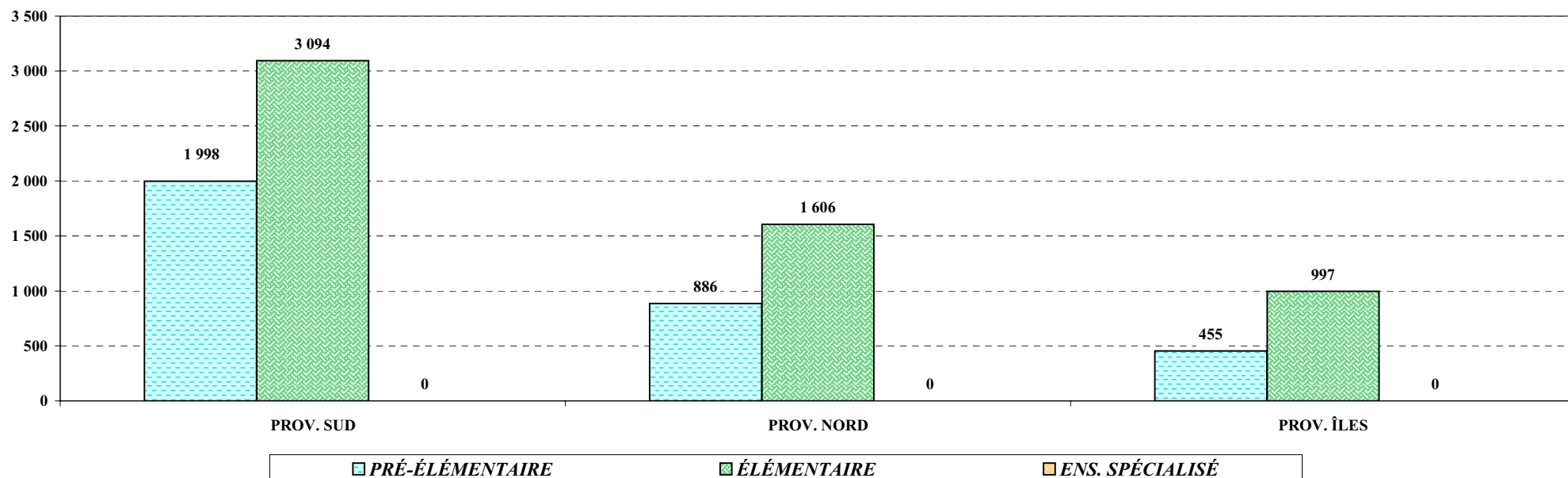
# ENSEIGNEMENT PRIVÉ



- ENSEIGNEMENT DU PREMIER DEGRÉ - ANNÉE SCOLAIRE 2012 -

*RÉCAPITULATIF PAR PROVINCE DES ÉTABLISSEMENTS PRIVÉS SOUS-CONTRAT ET HORS-CONTRAT*

PROVINCES	PRÉ-ÉLÉMENTAIRE								ÉLÉMENTAIRE												ENSEIG. SPÉCIAL.		TOTAL GÉNÉRAL	
	PETITS		MOYENS		GRANDS		TOTAL		CP		CE1		CE2		CM1		CM2		TOTAL		Eff.	Clas.	Eff.	Clas.
	Eff.	Clas.	Eff.	Clas.	Eff.	Clas.	Eff.	Clas.	Eff.	Clas.	Eff.	Clas.	Eff.	Clas.	Eff.	Clas.	Eff.	Clas.						
PROVINCE SUD	757	30,3	626	26,1	615	26,5	1 998	82,9	661	30,4	636	28,3	617	25,9	568	26,1	612	28,4	3 094	139,1	0	0,0	5 092	222
PROVINCE NORD	312	16,1	287	14,5	287	15,0	886	45,6	299	18,9	315	19,3	325	19,7	319	19,1	348	19,4	1 606	96,4	0	0,0	2 492	142
PROVINCE ÎLES	156	8,7	135	9,2	164	9,1	455	27,0	175	9,0	171	8,7	183	11,4	189	11,4	279	14,5	997	55,0	0	0,0	1 452	82
<b>NOUVELLE-CALÉDONIE</b>	<b>1 225</b>	<b>55,1</b>	<b>1 048</b>	<b>49,8</b>	<b>1 066</b>	<b>50,6</b>	<b>3 339</b>	<b>155,5</b>	<b>1 135</b>	<b>58,3</b>	<b>1 122</b>	<b>56,3</b>	<b>1 125</b>	<b>57,0</b>	<b>1 076</b>	<b>56,6</b>	<b>1 239</b>	<b>62,3</b>	<b>5 697</b>	<b>290,5</b>	<b>0</b>	<b>0,0</b>	<b>9 036</b>	<b>446</b>





**STRUCTURE DES ÉCOLES MATERNELLES ET ÉLÉMENTAIRES - ENSEIGNEMENT PRIVÉ SOUS-CONTRAT**  
**ANNÉE SCOLAIRE 2012**

A.S.É.É	PRÉ-ÉLÉMENTAIRE								ÉLÉMENTAIRE										ENSEIGN. SPÉCIAL.		TOTAL GÉNÉRAL				
	PETITS		MOYENS		GRANDS		TOTAL		C.P.		C.E.1		C.E.2		C.M.1		C.M.2		TOTAL		EFF.	CLAS.	EFF.	CLAS.	
	EFF.	CLAS.	EFF.	CLAS.	EFF.	CLAS.	EFF.	CLAS.	EFF.	CLAS.	EFF.	CLAS.	EFF.	CLAS.	EFF.	CLAS.	EFF.	CLAS.							
<b>COMMUNE DE CANALA</b>																									
NÉHO	5	0,2	6	0,3	2	0,1	13	0,6	5	0,2	4	0,2	2	0,1	7	0,5	6	0,4	24	1,4			37	2	
Maternelle de MÉHOUE	4	0,5	2	0,2	3	0,3	9	1,0															9	1	
<b>TOTAL</b>	<b>9</b>	<b>0,7</b>	<b>8</b>	<b>0,5</b>	<b>5</b>	<b>0,4</b>	<b>22</b>	<b>1,6</b>	<b>5</b>	<b>0,2</b>	<b>4</b>	<b>0,2</b>	<b>2</b>	<b>0,1</b>	<b>7</b>	<b>0,5</b>	<b>6</b>	<b>0,4</b>	<b>24</b>	<b>1,4</b>			<b>46</b>	<b>3</b>	
<b>COMMUNE DE HOUAÏLOU</b>																									
DO-NÉVA									4	0,3	7	0,4	5	0,3	6	0,4	8	0,6	30	2,0			30	2	
<b>TOTAL</b>									<b>4</b>	<b>0,3</b>	<b>7</b>	<b>0,4</b>	<b>5</b>	<b>0,3</b>	<b>6</b>	<b>0,4</b>	<b>8</b>	<b>0,6</b>	<b>30</b>	<b>2,0</b>			<b>30</b>	<b>2</b>	
<b>COMMUNE DE KAALA-GOMEN</b>																									
BAGANDA	12	0,6	1	0,1	5	0,3	18	1,0	8	0,4	11	0,6	17	1,0	8	0,4	12	0,6	56	3,0			74	4	
<b>TOTAL</b>	<b>12</b>	<b>0,6</b>	<b>1</b>	<b>0,1</b>	<b>5</b>	<b>0,3</b>	<b>18</b>	<b>1,0</b>	<b>8</b>	<b>0,4</b>	<b>11</b>	<b>0,6</b>	<b>17</b>	<b>1,0</b>	<b>8</b>	<b>0,4</b>	<b>12</b>	<b>0,6</b>	<b>56</b>	<b>3,0</b>			<b>74</b>	<b>4</b>	
<b>COMMUNE DE KONÉ</b>																									
BOPOPE	5	0,3	2	0,1	4	0,3	11	0,7	5	0,3	5	0,4	2	0,2	5	0,4			17	1,3			28	2	
<b>TOTAL</b>	<b>5</b>	<b>0,3</b>	<b>2</b>	<b>0,1</b>	<b>4</b>	<b>0,3</b>	<b>11</b>	<b>0,7</b>	<b>5</b>	<b>0,3</b>	<b>5</b>	<b>0,4</b>	<b>2</b>	<b>0,2</b>	<b>5</b>	<b>0,4</b>			<b>17</b>	<b>1,3</b>			<b>28</b>	<b>2</b>	
<b>COMMUNE DE POINDIMIÉ</b>																									
POUTCHALA	2	0,2			4	0,5	6	0,7	3	0,3									3	0,3			9	1	
<b>TOTAL</b>	<b>2</b>	<b>0,2</b>			<b>4</b>	<b>0,5</b>	<b>6</b>	<b>0,7</b>	<b>3</b>	<b>0,3</b>									<b>3</b>	<b>0,3</b>			<b>9</b>	<b>1</b>	
<b>COMMUNE DE POUÉBO</b>																									
YAMBÉ					5	0,3	5	0,3	6	0,4	5	0,3	5	0,4	2	0,2	5	0,4	23	1,7			28	2	
<b>TOTAL</b>					<b>5</b>	<b>0,3</b>	<b>5</b>	<b>0,3</b>	<b>6</b>	<b>0,4</b>	<b>5</b>	<b>0,3</b>	<b>5</b>	<b>0,4</b>	<b>2</b>	<b>0,2</b>	<b>5</b>	<b>0,4</b>	<b>23</b>	<b>1,7</b>			<b>28</b>	<b>2</b>	
<b>COMMUNE DE VOH</b>																									
OUÉLISSE	4	0,3	4	0,3	7	0,4	15	1,0	8	0,4	2	0,2	8	0,4					18	1,0			33	2	
<b>TOTAL</b>	<b>4</b>	<b>0,3</b>	<b>4</b>	<b>0,3</b>	<b>7</b>	<b>0,4</b>	<b>15</b>	<b>1,0</b>	<b>8</b>	<b>0,4</b>	<b>2</b>	<b>0,2</b>	<b>8</b>	<b>0,4</b>					<b>18</b>	<b>1,0</b>			<b>33</b>	<b>2</b>	
<b>TOTAL NORD</b>	<b>32</b>	<b>2,1</b>	<b>15</b>	<b>1,0</b>	<b>30</b>	<b>2,2</b>	<b>77</b>	<b>5,3</b>	<b>39</b>	<b>2,3</b>	<b>34</b>	<b>2,1</b>	<b>39</b>	<b>2,4</b>	<b>28</b>	<b>1,9</b>	<b>31</b>	<b>2,0</b>	<b>171</b>	<b>10,7</b>			<b>248</b>	<b>16</b>	

**STRUCTURE DES ÉCOLES MATERNELLES ET ÉLÉMENTAIRES - ENSEIGNEMENT PRIVÉ SOUS-CONTRAT**  
**ANNÉE SCOLAIRE 2012**

A.S.É.É	PRÉ-ÉLÉMENTAIRE								ÉLÉMENTAIRE										ENSEIGN. SPÉCIAL.		TOTAL GÉNÉRAL				
	PETITS		MOYENS		GRANDS		TOTAL		C.P.		C.E.1		C.E.2		C.M.1		C.M.2		TOTAL		EFF.	CLAS.	EFF.	CLAS.	
	EFF.	CLAS.	EFF.	CLAS.	EFF.	CLAS.	EFF.	CLAS.	EFF.	CLAS.	EFF.	CLAS.	EFF.	CLAS.	EFF.	CLAS.	EFF.	CLAS.							
<b>COMMUNE DE LIFOU</b>																									
HAVILA											8	0,4	10	0,6	16	0,7	34	1,3	68	3,0			68	3	
HNAIZIANOU																12	1,0	12	1,0					12	1
HUNÔJ	7	0,3	7	0,3	13	0,4	27	1,0	6	0,4	10	0,6	10	0,6	12	0,7	11	0,7	49	3,0			76	4	
JOKIN	9	0,5	3	0,1	7	0,4	19	1,0	5	0,3	10	0,7	11	0,7	5	0,3			31	2,0			50	3	
KÉJÉNY	5	0,3	6	0,3	7	0,4	18	1,0	8	0,7	4	0,3	7	1,0	9	0,4	15	0,6	43	3,0			61	4	
WÉDRUMEL	3	0,2	5	0,4	5	0,4	13	1,0	9	0,4	4	0,2	4	0,2	5	0,2			22	1,0			35	2	
THUPENEGUM	15	1,0	9	0,5	9	0,5	33	2,0	14	0,6	9	0,4	10	0,5	10	0,5	15	1,0	58	3,0			91	5	
Maternelle BÉTHANIA	8	0,3	9	0,3	10	0,4	27	1,0																27	1
<b>TOTAL</b>	<b>47</b>	<b>2,6</b>	<b>39</b>	<b>1,9</b>	<b>51</b>	<b>2,5</b>	<b>137</b>	<b>7,0</b>	<b>42</b>	<b>2,4</b>	<b>45</b>	<b>2,6</b>	<b>52</b>	<b>3,6</b>	<b>57</b>	<b>2,8</b>	<b>87</b>	<b>4,6</b>	<b>283</b>	<b>16,0</b>			<b>420</b>	<b>23</b>	
<b>COMMUNE DE MARÉ</b>																									
TARÉMEN												0,2	2	0,8	7	1,0	18		27	2,0			27	2	
HNADRANE	2	0,1	5	0,3	10	0,6	17	1,0	10	0,5	9	0,5	8	0,3	8	0,3	12	0,4	47	2,0			64	3	
<b>TOTAL</b>	<b>2</b>	<b>0,1</b>	<b>5</b>	<b>0,3</b>	<b>10</b>	<b>0,6</b>	<b>17</b>	<b>1,0</b>	<b>10</b>	<b>0,5</b>	<b>9</b>	<b>0,7</b>	<b>10</b>	<b>1,1</b>	<b>15</b>	<b>1,3</b>	<b>30</b>	<b>0,4</b>	<b>74</b>	<b>4,0</b>			<b>91</b>	<b>5</b>	
<b>COMMUNE D'OUVÉA</b>																									
ÉBEN ÉZA	4	0,3	8	0,6	2	0,1	14	1,0	8	0,5	8	0,5	11	0,6	9	0,4	20	1,0	56	3,0			70	4	
Maternelle de BANOUTR	3	0,3	5	0,4	4	0,3	12	1,0																12	1
<b>TOTAL</b>	<b>7</b>	<b>0,6</b>	<b>13</b>	<b>1,0</b>	<b>6</b>	<b>0,4</b>	<b>26</b>	<b>2,0</b>	<b>8</b>	<b>0,5</b>	<b>8</b>	<b>0,5</b>	<b>11</b>	<b>0,6</b>	<b>9</b>	<b>0,4</b>	<b>20</b>	<b>1,0</b>	<b>56</b>	<b>3,0</b>			<b>82</b>	<b>5</b>	
<b>TOTAL ÎLES</b>	<b>56</b>	<b>3,3</b>	<b>57</b>	<b>3,2</b>	<b>67</b>	<b>3,5</b>	<b>180</b>	<b>10,0</b>	<b>60</b>	<b>3,4</b>	<b>62</b>	<b>3,8</b>	<b>73</b>	<b>5,3</b>	<b>81</b>	<b>4,5</b>	<b>137</b>	<b>6,0</b>	<b>413</b>	<b>23,0</b>			<b>593</b>	<b>33</b>	

**STRUCTURE DES ÉCOLES MATERNELLES ET ÉLÉMENTAIRES - ENSEIGNEMENT PRIVÉ SOUS-CONTRAT**  
**ANNÉE SCOLAIRE 2012**

D.D.E.C	PRÉ-ÉLÉMENTAIRE								ÉLÉMENTAIRE										ENSEIGN. SPÉCIAL.		TOTAL GÉNÉRAL				
	PETITS		MOYENS		GRANDS		TOTAL		C.P.		C.E.1		C.E.2		C.M.1		C.M.2		TOTAL		EFF.	CLAS.	EFF.	CLAS.	
	EFF.	CLAS.	EFF.	CLAS.	EFF.	CLAS.	EFF.	CLAS.	EFF.	CLAS.	EFF.	CLAS.	EFF.	CLAS.	EFF.	CLAS.	EFF.	CLAS.							
<b>COMMUNE DE BOURAIL</b>																									
SAINT-JEAN BOSCO	5	0,4	3	0,4	4	0,2	12	1,0															12	1	
SAINT-JOSEPH	32	1,5	29	0,8	16	0,7	77	3,0	30	1,5	41	1,5	35	2,0	39	2,0	45	2,0	190	9,0			267	12	
<b>TOTAL</b>	<b>37</b>	<b>1,9</b>	<b>32</b>	<b>1,2</b>	<b>20</b>	<b>0,9</b>	<b>89</b>	<b>4,0</b>	<b>30</b>	<b>1,5</b>	<b>41</b>	<b>1,5</b>	<b>35</b>	<b>2,0</b>	<b>39</b>	<b>2,0</b>	<b>45</b>	<b>2,0</b>	<b>190</b>	<b>9,0</b>			<b>279</b>	<b>13</b>	
<b>COMMUNE DE L'ÎLE DES PINS</b>																									
NOTRE DAME DES ANGES	44	2,0	46	2,0	35	2,0	125	6,0	37	2,0	37	2,0							74	4,0			199	10	
SAINT-JOSEPH DE VAO													40	2,0	38	2,0	39	2,0	117	6,0			117	6	
<b>TOTAL</b>	<b>44</b>	<b>2,0</b>	<b>46</b>	<b>2,0</b>	<b>35</b>	<b>2,0</b>	<b>125</b>	<b>6,0</b>	<b>37</b>	<b>2,0</b>	<b>37</b>	<b>2,0</b>	<b>40</b>	<b>2,0</b>	<b>38</b>	<b>2,0</b>	<b>39</b>	<b>2,0</b>	<b>191</b>	<b>10,0</b>			<b>316</b>	<b>16</b>	
<b>COMMUNE DE LA FOA</b>																									
NOTRE DAME	38	1,0	31	1,0	26	1,0	95	3,0	27	1,5	26	1,5	38	2,0	39	1,6	35	2,4	165	9,0			260	12	
<b>TOTAL</b>	<b>38</b>	<b>1,0</b>	<b>31</b>	<b>1,0</b>	<b>26</b>	<b>1,0</b>	<b>95</b>	<b>3,0</b>	<b>27</b>	<b>1,5</b>	<b>26</b>	<b>1,5</b>	<b>38</b>	<b>2,0</b>	<b>39</b>	<b>1,6</b>	<b>35</b>	<b>2,4</b>	<b>165</b>	<b>9,0</b>			<b>260</b>	<b>12</b>	
<b>COMMUNE DU MONT-DORE</b>																									
LA MISSION (SAINT-LOUIS)	8	0,7	6	0,3	6	0,7	20	1,7	8	0,6	11	0,4	5	0,3	6	0,4	8	0,6	38	2,3			58	4	
SAINT-JOSEPH DE CLUNY (LA CONCEPTION)	63	2,0	37	2,0	46	2,0	146	6,0	47	2,0	51	2,0	40	2,0	39	2,0	39	2,0	216	10,0			362	16	
<b>TOTAL</b>	<b>71</b>	<b>2,7</b>	<b>43</b>	<b>2,3</b>	<b>52</b>	<b>2,7</b>	<b>166</b>	<b>7,7</b>	<b>55</b>	<b>2,6</b>	<b>62</b>	<b>2,4</b>	<b>45</b>	<b>2,3</b>	<b>45</b>	<b>2,4</b>	<b>47</b>	<b>2,6</b>	<b>254</b>	<b>12,3</b>			<b>420</b>	<b>20</b>	
<b>COMMUNE DE NOUMÉA</b>																									
Anne-Marie JAVOUHEY			22	1,0	65	3,0	87	4,0	72	4,0	63	3,0	63	2,5	64	2,0	49	1,5	311	13,0			398	17	
SACRÉ CŒUR	60	2,0	63	2,0	63	2,0	186	6,0	65	3,0	65	3,0	64	2,0	57	3,0	62	3,0	313	14,0			499	20	
SAINT-JEAN BAPTISTE	34	1,0	41	1,5	43	1,5	118	4,0	51	2,0	45	2,0	52	2,0	47	2,0	55	2,0	250	10,0			368	14	
SAINT-JOSEPH DE CLUNY									124	5,0	114	4,0	93	4,0	95	3,5	90	3,5	516	20,0			516	20	
Maternelle BON PASTEUR	116	4,0	48	2,0			164	6,0															164	6	
Maternelle SAINT-JOSEPH DE CLUNY	110	5,0	117	5,0	126	5,0	353	15,0															353	15	
<b>TOTAL</b>	<b>320</b>	<b>12,0</b>	<b>291</b>	<b>11,5</b>	<b>297</b>	<b>11,5</b>	<b>908</b>	<b>35,0</b>	<b>312</b>	<b>14,0</b>	<b>287</b>	<b>12,0</b>	<b>272</b>	<b>10,5</b>	<b>263</b>	<b>10,5</b>	<b>256</b>	<b>10,0</b>	<b>1390</b>	<b>57,0</b>			<b>2298</b>	<b>92</b>	
<b>COMMUNE DE PAÏTA</b>																									
LUC AMOURA I	97	3,0	64	2,5	69	2,5	230	8,0	75	3,0	71	3,0	79	3,0	61	3,0	73	3,0	359	15,0			589	23	
LUC AMOURA II (MONT MOU)	35	1,0	32	1,0	34	1,0	101	3,0	39	2,0	35	1,5	36	1,5	34	1,5	32	1,5	176	8,0			277	11	
<b>TOTAL</b>	<b>132</b>	<b>4,0</b>	<b>96</b>	<b>3,5</b>	<b>103</b>	<b>3,5</b>	<b>331</b>	<b>11,0</b>	<b>114</b>	<b>5,0</b>	<b>106</b>	<b>4,5</b>	<b>115</b>	<b>4,5</b>	<b>95</b>	<b>4,5</b>	<b>105</b>	<b>4,5</b>	<b>535</b>	<b>23,0</b>			<b>866</b>	<b>34</b>	
<b>COMMUNE DE THIO</b>																									
SAINT-FRANÇOIS	19	1,0	15	1,0	15	1,0	49	3,0	24	1,0	25	1,0	19	1,0	21	1,5	36	1,5	125	6,0			174	9	
<b>TOTAL</b>	<b>19</b>	<b>1,0</b>	<b>15</b>	<b>1,0</b>	<b>15</b>	<b>1,0</b>	<b>49</b>	<b>3,0</b>	<b>24</b>	<b>1,0</b>	<b>25</b>	<b>1,0</b>	<b>19</b>	<b>1,0</b>	<b>21</b>	<b>1,5</b>	<b>36</b>	<b>1,5</b>	<b>125</b>	<b>6,0</b>			<b>174</b>	<b>9</b>	
<b>COMMUNE DE YATÉ</b>																									
SACRÉ CŒUR	2	0,4	11	0,6	11	0,6	24	1,6	11	0,4	7	0,7	18	0,3	1	0,3	5	0,7	42	2,4			66	4	
SAINTE-THÉRÈSE (TOUAOUROU)	12	0,6	8	0,4	7	0,6	27	1,6	8	0,4	10	0,7	13	0,3	6	0,3	6	0,7	43	2,4			70	4	
<b>TOTAL</b>	<b>14</b>	<b>1,0</b>	<b>19</b>	<b>1,0</b>	<b>18</b>	<b>1,2</b>	<b>51</b>	<b>3,2</b>	<b>19</b>	<b>0,8</b>	<b>17</b>	<b>1,4</b>	<b>31</b>	<b>0,6</b>	<b>7</b>	<b>0,6</b>	<b>11</b>	<b>1,4</b>	<b>85</b>	<b>4,8</b>			<b>136</b>	<b>8</b>	
<b>TOTAL SUD</b>	<b>675</b>	<b>25,6</b>	<b>573</b>	<b>23,5</b>	<b>566</b>	<b>23,8</b>	<b>1814</b>	<b>72,9</b>	<b>618</b>	<b>28,4</b>	<b>601</b>	<b>26,3</b>	<b>595</b>	<b>24,9</b>	<b>547</b>	<b>25,1</b>	<b>574</b>	<b>26,4</b>	<b>2935</b>	<b>131,1</b>			<b>4749</b>	<b>204</b>	

**STRUCTURE DES ÉCOLES MATERNELLES ET ÉLÉMENTAIRES - ENSEIGNEMENT PRIVÉ SOUS-CONTRAT**  
**ANNÉE SCOLAIRE 2012**

D.D.E.C	PRÉ-ÉLÉMENTAIRE								ÉLÉMENTAIRE										ENSEIGN. SPÉCIAL.		TOTAL GÉNÉRAL			
	PETITS		MOYENS		GRANDS		TOTAL		C.P.		C.E.1		C.E.2		C.M.1		C.M.2		TOTAL		EFF.	CLAS.	EFF.	CLAS.
	EFF.	CLAS.	EFF.	CLAS.	EFF.	CLAS.	EFF.	CLAS.	EFF.	CLAS.	EFF.	CLAS.	EFF.	CLAS.	EFF.	CLAS.	EFF.	CLAS.						
<b>COMMUNE DE BÉLÈP</b>																								
WALA	14	0,4	6	0,8	25	0,8	45	2,0	22	1,0	15	1,0	14	1,0	16	1,0	19	2,0	86	6,0			131	8
<b>TOTAL</b>	<b>14</b>	<b>0,4</b>	<b>6</b>	<b>0,8</b>	<b>25</b>	<b>0,8</b>	<b>45</b>	<b>2,0</b>	<b>22</b>	<b>1,0</b>	<b>15</b>	<b>1,0</b>	<b>14</b>	<b>1,0</b>	<b>16</b>	<b>1,0</b>	<b>19</b>	<b>2,0</b>	<b>86</b>	<b>6,0</b>			<b>131</b>	<b>8</b>
<b>COMMUNE DE CANALA</b>																								
Centre Scolaire Catholique de CANALA	26	1,0	32	1,5	27	1,5	85	4,0	31	2,0	31	2,0	46	2,5	42	2,5	56	2,0	206	11,0			291	15
<b>TOTAL</b>	<b>26</b>	<b>1,0</b>	<b>32</b>	<b>1,5</b>	<b>27</b>	<b>1,5</b>	<b>85</b>	<b>4,0</b>	<b>31</b>	<b>2,0</b>	<b>31</b>	<b>2,0</b>	<b>46</b>	<b>2,5</b>	<b>42</b>	<b>2,5</b>	<b>56</b>	<b>2,0</b>	<b>206</b>	<b>11,0</b>			<b>291</b>	<b>15</b>
<b>COMMUNE DE HIENGHÈNE</b>																								
Centre Scolaire Catholique de OUAËRÉ	3	0,2	11	0,6	7	0,2	21	1,0	12	0,7	6	0,3	12	0,8	7	0,4	12	0,8	49	3,0			70	4
<b>TOTAL</b>	<b>3</b>	<b>0,2</b>	<b>11</b>	<b>0,6</b>	<b>7</b>	<b>0,2</b>	<b>21</b>	<b>1,0</b>	<b>12</b>	<b>0,7</b>	<b>6</b>	<b>0,3</b>	<b>12</b>	<b>0,8</b>	<b>7</b>	<b>0,4</b>	<b>12</b>	<b>0,8</b>	<b>49</b>	<b>3,0</b>			<b>70</b>	<b>4</b>
<b>COMMUNE DE HOUAÏLOU</b>																								
MÉAREU NINDHIA	8	0,2	3	0,2	3	0,2	14	0,6	4	0,4	4	0,5	6	0,5	8	0,3	4	0,7	26	2,4			40	3
<b>TOTAL</b>	<b>8</b>	<b>0,2</b>	<b>3</b>	<b>0,2</b>	<b>3</b>	<b>0,2</b>	<b>14</b>	<b>0,6</b>	<b>4</b>	<b>0,4</b>	<b>4</b>	<b>0,5</b>	<b>6</b>	<b>0,5</b>	<b>8</b>	<b>0,3</b>	<b>4</b>	<b>0,7</b>	<b>26</b>	<b>2,4</b>			<b>40</b>	<b>3</b>
<b>COMMUNE DE KAALA-GOMEN</b>																								
OUÉHOLLE	7	0,4	8	0,5	2	0,1	17	1,0	11	0,6	7	0,4	8	0,5	4	0,2	6	0,3	36	2,0			53	3
<b>TOTAL</b>	<b>7</b>	<b>0,4</b>	<b>8</b>	<b>0,5</b>	<b>2</b>	<b>0,1</b>	<b>17</b>	<b>1,0</b>	<b>11</b>	<b>0,6</b>	<b>7</b>	<b>0,4</b>	<b>8</b>	<b>0,5</b>	<b>4</b>	<b>0,2</b>	<b>6</b>	<b>0,3</b>	<b>36</b>	<b>2,0</b>			<b>53</b>	<b>3</b>
<b>COMMUNE DE KONÉ</b>																								
L'IMMACULÉE	43	1,9	41	1,8	46	1,8	130	5,5	30	1,5	52	2,0	41	2,0	43	2,5	41	1,5	207	9,5			337	15
<b>TOTAL</b>	<b>43</b>	<b>1,9</b>	<b>41</b>	<b>1,8</b>	<b>46</b>	<b>1,8</b>	<b>130</b>	<b>5,5</b>	<b>30</b>	<b>1,5</b>	<b>52</b>	<b>2,0</b>	<b>41</b>	<b>2,0</b>	<b>43</b>	<b>2,5</b>	<b>41</b>	<b>1,5</b>	<b>207</b>	<b>9,5</b>			<b>337</b>	<b>15</b>
<b>COMMUNE DE OUÉGOA</b>																								
Centre Scolaire Catholique de BONDE	25	1,0	17	0,5	12	0,5	54	2,0	9	0,3	7	0,7	12	0,6	15	0,8	20	0,6	63	3,0			117	5
<b>TOTAL</b>	<b>25</b>	<b>1,0</b>	<b>17</b>	<b>0,5</b>	<b>12</b>	<b>0,5</b>	<b>54</b>	<b>2,0</b>	<b>9</b>	<b>0,3</b>	<b>7</b>	<b>0,7</b>	<b>12</b>	<b>0,6</b>	<b>15</b>	<b>0,8</b>	<b>20</b>	<b>0,6</b>	<b>63</b>	<b>3,0</b>			<b>117</b>	<b>5</b>
<b>COMMUNE DE POINDIMIÉ</b>																								
NOTRE DAME DU RIVAGE - TYÉ	20	1,0	29	1,0	16	1,0	65	3,0	16	1,0	17	1,0	32	2,0	30	2,0	24	1,0	119	7,0			184	10
NOTRE DAME D'OMETTEUX	8	0,4	4	0,4	6	0,2	18	1,0	3	0,5	6	0,5	2	0,4	6	0,4	5	0,2	22	2,0			40	3
<b>TOTAL</b>	<b>28</b>	<b>1,4</b>	<b>33</b>	<b>1,4</b>	<b>22</b>	<b>1,2</b>	<b>83</b>	<b>4,0</b>	<b>19</b>	<b>1,5</b>	<b>23</b>	<b>1,5</b>	<b>34</b>	<b>2,4</b>	<b>36</b>	<b>2,4</b>	<b>29</b>	<b>1,2</b>	<b>141</b>	<b>9,0</b>			<b>224</b>	<b>13</b>
<b>COMMUNE DE PONÉRIHOUE</b>																								
Centre Scolaire Catholique SAINTE-JEANNE D'ARC	1	0,4	9	0,2	2	0,4	12	1,0	8	0,8	17	0,2	9	0,7	12	0,7	17	1,6	63	4,0			75	5
<b>TOTAL</b>	<b>1</b>	<b>0,4</b>	<b>9</b>	<b>0,2</b>	<b>2</b>	<b>0,4</b>	<b>12</b>	<b>1,0</b>	<b>8</b>	<b>0,8</b>	<b>17</b>	<b>0,2</b>	<b>9</b>	<b>0,7</b>	<b>12</b>	<b>0,7</b>	<b>17</b>	<b>1,6</b>	<b>63</b>	<b>4,0</b>			<b>75</b>	<b>5</b>
<b>COMMUNE DE POUÉBO</b>																								
Centre Scolaire Catholique de POUÉBO	21	1,0	24	1,0	21	1,0	66	3,0	32	2,0	24	2,0	29	2,0	31	2,0	30	2,0	146	10,0			212	13
Maternelle de DIAHOUE	5	0,4	6	0,6			11	1,0															11	1
Maternelle de BALADE	10	0,8	5	0,2			15	1,0															15	1
<b>TOTAL</b>	<b>36</b>	<b>2,2</b>	<b>35</b>	<b>1,8</b>	<b>21</b>	<b>1,0</b>	<b>92</b>	<b>5,0</b>	<b>32</b>	<b>2,0</b>	<b>24</b>	<b>2,0</b>	<b>29</b>	<b>2,0</b>	<b>31</b>	<b>2,0</b>	<b>30</b>	<b>2,0</b>	<b>146</b>	<b>10,0</b>			<b>238</b>	<b>15</b>
<b>COMMUNE DE POU</b>																								
SAINTE-JOSEPH D'ARAMA	8	0,3	7	0,3	9	0,4	24	1,0	9	0,5	9	0,5	5	0,2	6	0,3	6	0,5	35	2,0			59	3
<b>TOTAL</b>	<b>8</b>	<b>0,3</b>	<b>7</b>	<b>0,3</b>	<b>9</b>	<b>0,4</b>	<b>24</b>	<b>1,0</b>	<b>9</b>	<b>0,5</b>	<b>9</b>	<b>0,5</b>	<b>5</b>	<b>0,2</b>	<b>6</b>	<b>0,3</b>	<b>6</b>	<b>0,5</b>	<b>35</b>	<b>2,0</b>			<b>59</b>	<b>3</b>
<b>COMMUNE DE POYA</b>																								
SAINTE-THÉRÈSE DE NÉKLIAI	4	0,2	5	0,3	4	0,5	13	1,0	4	0,5	3	0,5	9	0,6	13	0,2	6	0,2	35	2,0			48	3
<b>TOTAL</b>	<b>4</b>	<b>0,2</b>	<b>5</b>	<b>0,3</b>	<b>4</b>	<b>0,5</b>	<b>13</b>	<b>1,0</b>	<b>4</b>	<b>0,5</b>	<b>3</b>	<b>0,5</b>	<b>9</b>	<b>0,6</b>	<b>13</b>	<b>0,2</b>	<b>6</b>	<b>0,2</b>	<b>35</b>	<b>2,0</b>			<b>48</b>	<b>3</b>
<b>COMMUNE DE TOUHO</b>																								
Centre Scolaire Catholique de TOUHO	5	0,4	7	0,4	11	0,2	23	1,0	2	0,5	6	0,5	6	0,3	5	0,3	11	0,4	30	2,0			53	3
<b>TOTAL</b>	<b>5</b>	<b>0,4</b>	<b>7</b>	<b>0,4</b>	<b>11</b>	<b>0,2</b>	<b>23</b>	<b>1,0</b>	<b>2</b>	<b>0,5</b>	<b>6</b>	<b>0,5</b>	<b>6</b>	<b>0,3</b>	<b>5</b>	<b>0,3</b>	<b>11</b>	<b>0,4</b>	<b>30</b>	<b>2,0</b>			<b>53</b>	<b>3</b>
<b>TOTAL NORD</b>	<b>208</b>	<b>10,0</b>	<b>214</b>	<b>10,3</b>	<b>191</b>	<b>8,8</b>	<b>613</b>	<b>29,1</b>	<b>193</b>	<b>12,3</b>	<b>204</b>	<b>12,1</b>	<b>231</b>	<b>14,1</b>	<b>238</b>	<b>13,6</b>	<b>257</b>	<b>13,8</b>	<b>1 123</b>	<b>65,9</b>			<b>1 736</b>	<b>95</b>

**STRUCTURE DES ÉCOLES MATERNELLES ET ÉLÉMENTAIRES - ENSEIGNEMENT PRIVÉ SOUS-CONTRAT**  
**ANNÉE SCOLAIRE 2012**

D.D.E.C	PRÉ-ÉLÉMENTAIRE								ÉLÉMENTAIRE								ENSEIGN. SPÉCIAL.		TOTAL GÉNÉRAL							
	PETITS		MOYENS		GRANDS		TOTAL		C.P.		C.E.1		C.E.2		C.M.1		C.M.2		TOTAL		EFF.	CLAS.	EFF.	CLAS.		
	EFF.	CLAS.	EFF.	CLAS.	EFF.	CLAS.	EFF.	CLAS.	EFF.	CLAS.	EFF.	CLAS.	EFF.	CLAS.	EFF.	CLAS.	EFF.	CLAS.								
I	COMMUNE DE LIFOU																									
		10	0,5	3	0,7	10	0,8	23	2,0	15	0,5	14	0,5	12	1,0	12	0,5	13	0,5	66	3,0			89	5	
														9	0,4	5	0,8	12	0,8	26	2,0			26	2	
		19	0,8	10	0,7	21	0,5	50	2,0	15	1,0	16	0,5	12	0,5	13	1,0	18	1,0	74	4,0			124	6	
	<b>TOTAL</b>		<b>29</b>	<b>1,3</b>	<b>13</b>	<b>1,4</b>	<b>31</b>	<b>1,3</b>	<b>73</b>	<b>4,0</b>	<b>30</b>	<b>1,5</b>	<b>30</b>	<b>1,0</b>	<b>33</b>	<b>1,9</b>	<b>30</b>	<b>2,3</b>	<b>43</b>	<b>2,3</b>	<b>166</b>	<b>9,0</b>			<b>239</b>	<b>13</b>
L	COMMUNE DE MARÉ																									
		16	1,0	15	1,0	17	1,0	48	3,0	23	1,0	17	1,0	22	1,0	23	1,0	20	2,0	105	6,0			153	9	
		<b>TOTAL</b>		<b>16</b>	<b>1,0</b>	<b>15</b>	<b>1,0</b>	<b>17</b>	<b>1,0</b>	<b>48</b>	<b>3,0</b>	<b>23</b>	<b>1,0</b>	<b>17</b>	<b>1,0</b>	<b>22</b>	<b>1,0</b>	<b>23</b>	<b>1,0</b>	<b>20</b>	<b>2,0</b>	<b>105</b>	<b>6,0</b>			<b>153</b>
E	COMMUNE D'OUVÉA																									
		11	0,4	8	0,3	8	0,3	27	1,0	4	0,5	8	0,5							12	1,0			39	2	
		8	0,3	5	0,7	8	1,0	21	2,0	25	1,0	24	1,0	26	1,0	25	2,0	43	2,0	143	7,0			164	9	
		10	0,7	11	0,8	9	0,5	30	2,0	23	1,0	23	1,0	20	1,6	18	0,8	26	1,6	110	6,0			140	8	
		4	0,3	8	0,4	4	0,3	16	1,0															16	1	
S		4	0,2	5	0,4	6	0,4	15	1,0															15	1	
		6	0,5	3	0,2	4	0,3	13	1,0															13	1	
		5	0,4	2	0,4	3	0,2	10	1,0															10	1	
		<b>TOTAL</b>		<b>48</b>	<b>2,8</b>	<b>42</b>	<b>3,2</b>	<b>42</b>	<b>3,0</b>	<b>132</b>	<b>9,0</b>	<b>52</b>	<b>2,5</b>	<b>55</b>	<b>2,5</b>	<b>46</b>	<b>2,6</b>	<b>43</b>	<b>2,8</b>	<b>69</b>	<b>3,6</b>	<b>265</b>	<b>14,0</b>			<b>397</b>
	<b>TOTAL ÎLES</b>		<b>93</b>	<b>5,1</b>	<b>70</b>	<b>5,6</b>	<b>90</b>	<b>5,3</b>	<b>253</b>	<b>16,0</b>	<b>105</b>	<b>5,0</b>	<b>102</b>	<b>4,5</b>	<b>101</b>	<b>5,5</b>	<b>96</b>	<b>6,1</b>	<b>132</b>	<b>7,9</b>	<b>536</b>	<b>29,0</b>			<b>789</b>	<b>45</b>

**STRUCTURE DES ÉCOLES MATERNELLES ET ÉLÉMENTAIRES - ENSEIGNEMENT PRIVÉ SOUS-CONTRAT**  
**ANNÉE SCOLAIRE 2012**

F.E.L.P.	PRÉ-ÉLÉMENTAIRE								ÉLÉMENTAIRE										ENSEIGN. SPÉCIAL.		TOTAL GÉNÉRAL			
	PETITS		MOYENS		GRANDS		TOTAL		C.P.		C.E.1		C.E.2		C.M.1		C.M.2		TOTAL		EFF.	CLAS.	EFF.	CLAS.
	EFF.	CLAS.	EFF.	CLAS.	EFF.	CLAS.	EFF.	CLAS.	EFF.	CLAS.	EFF.	CLAS.	EFF.	CLAS.	EFF.	CLAS.	EFF.	CLAS.						
<b>COMMUNE DE HIENGHÈNE</b>																								
BAS-COULNA					2	0,2	2	0,2	1	0,1	3	0,2	2	0,2			5	0,3	11	0,8			13	1
Dominique GIRARDEAU (HAUT-COULNA)			1	0,1			1	0,1	1	0,1	3	0,5	1	0,1	1	0,1	1	0,1	7	0,9			8	1
<b>TOTAL</b>			<b>1</b>	<b>0,1</b>	<b>2</b>	<b>0,2</b>	<b>3</b>	<b>0,3</b>	<b>2</b>	<b>0,2</b>	<b>6</b>	<b>0,7</b>	<b>3</b>	<b>0,3</b>	<b>1</b>	<b>0,1</b>	<b>6</b>	<b>0,4</b>	<b>18</b>	<b>1,7</b>			<b>21</b>	<b>2</b>
<b>COMMUNE DE HOUAÏLOU</b>																								
BÀ	9	0,4	2	0,1	4	0,2	15	0,7	7	0,3	7	0,3	7	0,3	2	0,1	6	0,3	29	1,3			44	2
NÉDIVIN	5	0,2	10	0,3	14	0,5	29	1,0	15	1,0	17	1,0	5	0,3	16	1,0	10	0,7	63	4,0			92	5
NESSAKOÉA	2	0,2	3	0,3	4	0,5	9	1,0															9	1
WARAI	15	0,5	7	0,3	6	0,2	28	1,0	9	0,7	4	0,3	4	0,3	4	0,3	6	0,4	27	2,0			55	3
<b>TOTAL</b>	<b>31</b>	<b>1,3</b>	<b>22</b>	<b>1,0</b>	<b>28</b>	<b>1,4</b>	<b>81</b>	<b>3,7</b>	<b>31</b>	<b>2,0</b>	<b>28</b>	<b>1,6</b>	<b>16</b>	<b>0,9</b>	<b>22</b>	<b>1,4</b>	<b>22</b>	<b>1,4</b>	<b>119</b>	<b>7,3</b>			<b>200</b>	<b>11</b>
<b>COMMUNE DE KOUMAC</b>																								
WANAP	7	0,4	9	0,5	4	0,1	20	1,0	7	0,4	4	0,3	5	0,3					16	1,0			36	2
<b>TOTAL</b>	<b>7</b>	<b>0,4</b>	<b>9</b>	<b>0,5</b>	<b>4</b>	<b>0,1</b>	<b>20</b>	<b>1,0</b>	<b>7</b>	<b>0,4</b>	<b>4</b>	<b>0,3</b>	<b>5</b>	<b>0,3</b>					<b>16</b>	<b>1,0</b>			<b>36</b>	<b>2</b>
<b>COMMUNE DE POINDIMIÉ</b>																								
NAPOÉMIEN	3	0,2	1	0,1	3	0,2	7	0,5	1	0,1			1	0,1	2	0,2	1	0,1	5	0,5			12	1
TIBARAMA	6	0,4	2	0,1	8	0,5	16	1,0	4	0,2	5	0,3	1	0,1	3	0,2	3	0,2	16	1,0			32	2
<b>TOTAL</b>	<b>9</b>	<b>0,6</b>	<b>3</b>	<b>0,2</b>	<b>11</b>	<b>0,7</b>	<b>23</b>	<b>1,5</b>	<b>5</b>	<b>0,3</b>	<b>5</b>	<b>0,3</b>	<b>2</b>	<b>0,2</b>	<b>5</b>	<b>0,4</b>	<b>4</b>	<b>0,3</b>	<b>21</b>	<b>1,5</b>			<b>44</b>	<b>3</b>
<b>COMMUNE DE PONÉRIHOUE</b>																								
GOYETTA	2	0,2	2	0,2	3	0,4	7	0,8			2	0,2							2	0,2			9	1
TCHAMBA	5	0,3	4	0,2	4	0,2	13	0,7	5	0,3	7	0,3	5	0,2	3	0,2	7	0,3	27	1,3			40	2
MOU	2	0,1	3	0,1	3	0,1	8	0,3	3	0,1	5	0,3	1	0,1	2	0,1	1	0,1	12	0,7			20	1
<b>TOTAL</b>	<b>9</b>	<b>0,6</b>	<b>9</b>	<b>0,5</b>	<b>10</b>	<b>0,7</b>	<b>28</b>	<b>1,8</b>	<b>8</b>	<b>0,4</b>	<b>14</b>	<b>0,8</b>	<b>6</b>	<b>0,3</b>	<b>5</b>	<b>0,3</b>	<b>8</b>	<b>0,4</b>	<b>41</b>	<b>2,2</b>			<b>69</b>	<b>4</b>
<b>COMMUNE DE TOUHO</b>																								
KOÉ	2	0,2	3	0,2	1	0,1	6	0,5			2	0,1	3	0,2	3	0,2			8	0,5			14	1
TIWAÉ	2	0,2			2	0,2	4	0,4			3	0,3			2	0,2	1	0,1	6	0,6			10	1
<b>TOTAL</b>	<b>4</b>	<b>0,4</b>	<b>3</b>	<b>0,2</b>	<b>3</b>	<b>0,3</b>	<b>10</b>	<b>0,9</b>			<b>5</b>	<b>0,4</b>	<b>3</b>	<b>0,2</b>	<b>5</b>	<b>0,4</b>	<b>1</b>	<b>0,1</b>	<b>14</b>	<b>1,1</b>			<b>24</b>	<b>2</b>
<b>COMMUNE DE VOH</b>																								
OUNDJO	7	0,4	4	0,3	4	0,3	15	1,0	14	1,0	15	1,0							29	2,0			44	3
TIÉTA	5	0,3	7	0,4	4	0,3	16	1,0					20	1,0	15	1,0	19	1,0	54	3,0			70	4
<b>TOTAL</b>	<b>12</b>	<b>0,7</b>	<b>11</b>	<b>0,7</b>	<b>8</b>	<b>0,6</b>	<b>31</b>	<b>2,0</b>	<b>14</b>	<b>1,0</b>	<b>15</b>	<b>1,0</b>	<b>20</b>	<b>1,0</b>	<b>15</b>	<b>1,0</b>	<b>19</b>	<b>1,0</b>	<b>83</b>	<b>5,0</b>			<b>114</b>	<b>7</b>
<b>TOTAL NORD</b>	<b>72</b>	<b>4,0</b>	<b>58</b>	<b>3,2</b>	<b>66</b>	<b>4,0</b>	<b>196</b>	<b>11,2</b>	<b>67</b>	<b>4,3</b>	<b>77</b>	<b>5,1</b>	<b>55</b>	<b>3,2</b>	<b>53</b>	<b>3,6</b>	<b>60</b>	<b>3,6</b>	<b>312</b>	<b>19,8</b>			<b>508</b>	<b>31</b>

**STRUCTURE DES ÉCOLES MATERNELLES ET ÉLÉMENTAIRES - ENSEIGNEMENT PRIVÉ SOUS-CONTRAT**  
**ANNÉE SCOLAIRE 2012**

F.E.L.P.	PRÉ-ÉLÉMENTAIRE								ÉLÉMENTAIRE								ENSEIGN. SPÉCIAL.		TOTAL GÉNÉRAL					
	PETITS		MOYENS		GRANDS		TOTAL		C.P.		C.E.1		C.E.2		C.M.1		C.M.2		TOTAL		EFF.	CLAS.	EFF.	CLAS.
	EFF.	CLAS.	EFF.	CLAS.	EFF.	CLAS.	EFF.	CLAS.	EFF.	CLAS.	EFF.	CLAS.	EFF.	CLAS.	EFF.	CLAS.	EFF.	CLAS.						
COMMUNE DE MARÉ																								
ÉNI	7	0,3	8	0,4	7	0,3	22	1,0	10	0,6	7	0,4	9	0,6	12	0,8	10	0,6	48	3,0			70	4
TOTAL ÎLES	7	0,3	8	0,4	7	0,3	22	1,0	10	0,6	7	0,4	9	0,6	12	0,8	10	0,6	48	3,0			70	4

**STRUCTURE DES ÉCOLES MATERNELLES ET ÉLÉMENTAIRES - ENSEIGNEMENT PRIVÉ HORS-CONTRAT**  
**ANNÉE SCOLAIRE 2012**

PROVINCE SUD	PRÉ-ÉLÉMENTAIRE								ÉLÉMENTAIRE										ENSEIGN. SPÉCIAL.		TOTAL GÉNÉRAL				
	PETITS		MOYENS		GRANDS		TOTAL		C.P.		C.E.1		C.E.2		C.M.1		C.M.2		TOTAL		EFF.	CLAS.	EFF.	CLAS.	
	EFF.	CLAS.	EFF.	CLAS.	EFF.	CLAS.	EFF.	CLAS.	EFF.	CLAS.	EFF.	CLAS.	EFF.	CLAS.	EFF.	CLAS.	EFF.	CLAS.							
<b>COMMUNE DE NOUMÉA</b>																									
Maternelle KINDY SCHOOL	39	2,5	14	0,8	14	0,7	67	4,0																67	4
École Internationale James COOK	19	1,0	21	1,0	18	1,0	58	3,0	43	2,0	35	2,0	22	1,0	21	1,0	38	2,0	159	8,0			217	11	
Maternelle ATOUT BOUTCHOU 2	24	1,2	18	0,8	17	1,0	59	3,0															59	3	
<b>TOTAL</b>	<b>82</b>	<b>4,7</b>	<b>53</b>	<b>2,6</b>	<b>49</b>	<b>2,7</b>	<b>184</b>	<b>10,0</b>	<b>43</b>	<b>2,0</b>	<b>35</b>	<b>2,0</b>	<b>22</b>	<b>1,0</b>	<b>21</b>	<b>1,0</b>	<b>38</b>	<b>2,0</b>	<b>159</b>	<b>8,0</b>			<b>343</b>	<b>18</b>	



## RÉCAPITULATION - ÉCOLES PRIVÉES

NOUVELLE-CALÉDONIE	PRÉ-ÉLÉMENTAIRE								ÉLÉMENTAIRE										ENSEIGN. SPÉCIAL.		TOTAL GÉNÉRAL			
	PETITS		MOYENS		GRANDS		TOTAL		C.P.		C.E.1		C.E.2		C.M.1		C.M.2		TOTAL		EFF.	CLAS.	EFF.	CLAS.
	EFF.	CLAS.	EFF.	CLAS.	EFF.	CLAS.	EFF.	CLAS.	EFF.	CLAS.	EFF.	CLAS.	EFF.	CLAS.	EFF.	CLAS.	EFF.	CLAS.						
PROVINCE SUD *	757	30,3	626	26,1	615	26,5	1 998	82,9	661	30,4	636	28,3	617	25,9	568	26,1	612	28,4	3 094	139,1			5 092	222
PROVINCE NORD	312	16,1	287	14,5	287	15,0	886	45,6	299	18,9	315	19,3	325	19,7	319	19,1	348	19,4	1 606	96,4			2 492	142
PROVINCE ÎLES	156	8,7	135	9,2	164	9,1	455	27,0	175	9,0	171	8,7	183	11,4	189	11,4	279	14,5	997	55,0			1 452	82
<b>TOTAL GÉNÉRAL</b>	<b>1 225</b>	<b>55,1</b>	<b>1 048</b>	<b>49,8</b>	<b>1 066</b>	<b>50,6</b>	<b>3 339</b>	<b>155,5</b>	<b>1 135</b>	<b>58,3</b>	<b>1 122</b>	<b>56,3</b>	<b>1 125</b>	<b>57,0</b>	<b>1 076</b>	<b>56,6</b>	<b>1 239</b>	<b>62,3</b>	<b>5 697</b>	<b>290,5</b>			<b>9 036</b>	<b>446</b>

\* Y compris les Établissements hors-contrat en page 21

	PRÉ-ÉLÉMENTAIRE								ÉLÉMENTAIRE										ENSEIGN. SPÉCIAL.		TOTAL GÉNÉRAL			
	PETITS		MOYENS		GRANDS		TOTAL		C.P.		C.E.1		C.E.2		C.M.1		C.M.2		TOTAL		EFF.	CLAS.	EFF.	CLAS.
	EFF.	CLAS.	EFF.	CLAS.	EFF.	CLAS.	EFF.	CLAS.	EFF.	CLAS.	EFF.	CLAS.	EFF.	CLAS.	EFF.	CLAS.	EFF.	CLAS.						
NOUMÉA *	402	16,7	344	14,1	346	14,2	1 092	45,0	355	16,0	322	14,0	294	11,5	284	11,5	294	12,0	1 549	65,0			2 641	110
GRAND NOUMÉA * (Nouméa + Dumbéa + Mont-Dore + Païta)	605	23,4	483	19,9	501	20,4	1 589	63,7	524	23,6	490	20,9	454	18,3	424	18,4	446	19,1	2 338	100,3			3 927	164

\* Y compris les Établissements hors contrat en page 21

NOUVELLE-CALÉDONIE	PRÉ-ÉLÉMENTAIRE								ÉLÉMENTAIRE										ENSEIGN. SPÉCIAL.		TOTAL GÉNÉRAL			
	PETITS		MOYENS		GRANDS		TOTAL		C.P.		C.E.1		C.E.2		C.M.1		C.M.2		TOTAL		EFF.	CLAS.	EFF.	CLAS.
	EFF.	CLAS.	EFF.	CLAS.	EFF.	CLAS.	EFF.	CLAS.	EFF.	CLAS.	EFF.	CLAS.	EFF.	CLAS.	EFF.	CLAS.	EFF.	CLAS.						
A.S.É.É.	88	5,4	72	4,2	97	5,7	257	15,3	99	5,7	96	5,9	112	7,7	109	6,4	168	8,0	584	33,7			841	49
D.D.E.C.	976	40,7	857	39,4	847	37,9	2 680	118,0	916	45,7	907	42,9	927	44,5	881	44,8	963	48,1	4 594	226,0			7 274	344
F.E.L.P.	79	4,3	66	3,6	73	4,3	218	12,2	77	4,9	84	5,5	64	3,8	65	4,4	70	4,2	360	22,8			578	35
HORS-CONTRAT	82	4,7	53	2,6	49	2,7	184	10,0	43	2,0	35	2,0	22	1,0	21	1,0	38	2,0	159	8,0			343	18
<b>TOTAL GÉNÉRAL</b>	<b>1 225</b>	<b>55,1</b>	<b>1 048</b>	<b>49,8</b>	<b>1 066</b>	<b>50,6</b>	<b>3 339</b>	<b>155,5</b>	<b>1 135</b>	<b>58,3</b>	<b>1 122</b>	<b>56,3</b>	<b>1 125</b>	<b>57,0</b>	<b>1 076</b>	<b>56,6</b>	<b>1 239</b>	<b>62,3</b>	<b>5 697</b>	<b>290,5</b>			<b>9 036</b>	<b>446</b>

EFFECTIFS EN MATERNELLES AUTONOMES	
PROVINCE SUD	655
PROVINCE NORD	44
PROVINCE ÎLES	93
<b>TOTAL GÉNÉRAL</b>	<b>792</b>

EFFECTIFS EN MATERNELLES AUTONOMES	
A.S.É.É.	48
D.D.E.C	609
F.ELP	9
HORS-CONTRAT	126
<b>TOTAL GÉNÉRAL</b>	<b>792</b>

## DÉNOMBREMENT DES ÉCOLES PRIVÉES

NOUVELLE-CALÉDONIE	A	B	C	D	E	F	G	H	I	J
PROVINCE SUD *	5	16	14		1		4	14	1	2
PROVINCE NORD	4	36	35		4	8	2	25	2	11
PROVINCE ÎLES	6	18	14		6	1	6	11		7
TOTAL GÉNÉRAL	15	70	63		11	9	12	50	3	20
	85				20		62		23	

\* Y compris les Établissements hors-contrat en page 21

NOUVELLE-CALÉDONIE	A	B	C	D	E	F	G	H	I	J
A.S.É.É.	3	17	13		3	2	3	9		8
D.D.E.C.	9	36	33		7		6	32	3	4
F.E.L.P.	1	16	16		1	7	1	8		8
HORS -CONTRAT	2	1	1				2	1		
TOTAL GÉNÉRAL	15	70	63		11	9	12	50	3	20
	85				20		62		23	

A : Écoles maternelles autonomes.

B : Écoles élémentaires

C : Écoles élémentaires avec cycle pré-élémentaire intégré (comptabilisées dans "B").

D : Écoles élémentaires avec enseignement spécial (comptabilisées dans "B").

E : Écoles maternelles autonomes à classe unique (comptabilisées dans "A").

F : Écoles élémentaires à classe unique (comptabilisées dans "B").

G : Écoles maternelles autonomes à cycle complet (comptabilisées dans "A").

H : Écoles élémentaires à cycle complet (comptabilisées dans "B").

I : Écoles maternelles autonomes à cycle incomplet (comptabilisées dans "A").

J : Écoles élémentaires à cycle incomplet (comptabilisées dans "B").

# RÉCAPITULATIF

**ENSEIGNEMENT  
PUBLIC**

ET

**ENSEIGNEMENT  
PRIVÉ**

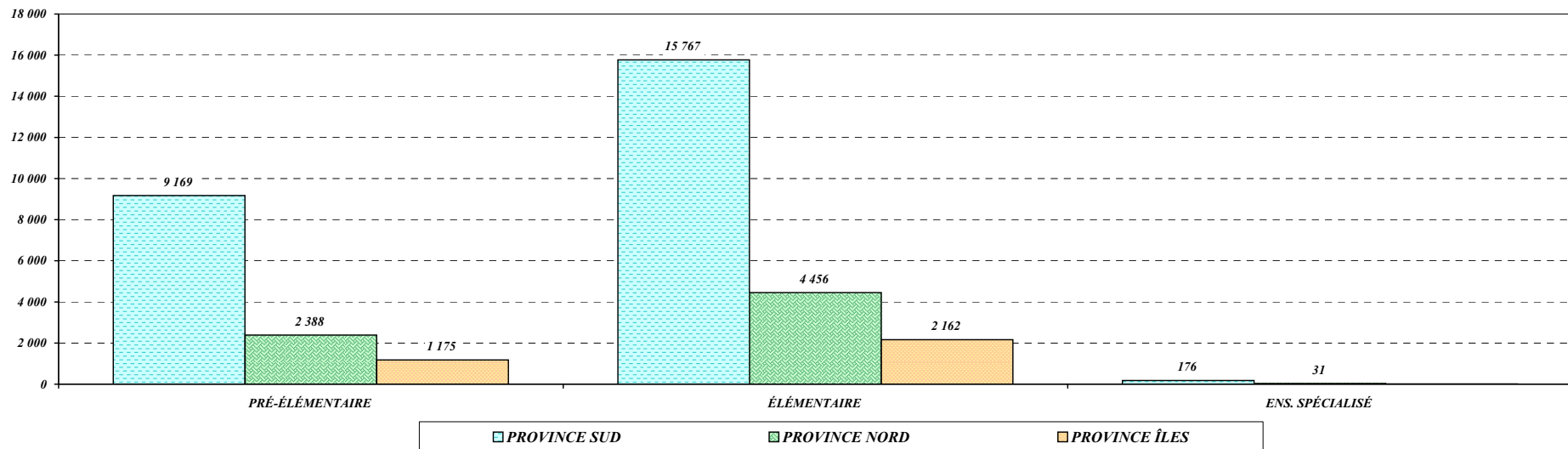


**- ENSEIGNEMENT DU PREMIER DEGRÉ - ANNÉE SCOLAIRE 2012 -**

**RÉCAPITULATIF PAR PROVINCE**

**( PUBLIC & PRIVÉ )**

PROVINCES	PRÉ-ÉLÉMENTAIRE								ÉLÉMENTAIRE												ENSEIGN. SPÉCIAL.		TOTAL GÉNÉRAL	
	PETITS		MOYENS		GRANDS		TOTAL		C.P.		C.E.1		C.E.2		C.M.1		C.M.2		TOTAL		EFF.	CLAS.	EFF.	CLAS.
	EFF.	CLAS.	EFF.	CLAS.	EFF.	CLAS.	EFF.	CLAS.	EFF.	CLAS.	EFF.	CLAS.	EFF.	CLAS.	EFF.	CLAS.	EFF.	CLAS.						
PROVINCE SUD	3 043	125	3 032	126	3 094	137	9 169	388	3 137	151	3 255	150	3 063	141	3 085	140	3 227	143	15 767	724	176	20	25 112	1 132
PROVINCE NORD	772	41	790	42	826	44	2 388	126	854	54	902	57	860	49	872	51	968	56	4 456	266	31	4	6 875	396
PROVINCE ÎLES	375	22	381	25	419	23	1 175	70	436	27	417	26	403	27	400	25	509	28	2 162	132	11	2	3 348	204
NOUVELLE-CALÉDONIE	4 190	188	4 203	193	4 339	204	12 732	585	4 427	231	4 574	232	4 326	216	4 357	215	4 704	226	22 385	1 121	218	26	35 335	1 732



**- RÉCAPITULATIF DE LA STRUCTURE DES ÉTABLISSEMENTS DU 1 ER DEGRÉ DE NOUVELLE-CALÉDONIE -  
ANNÉE SCOLAIRE 2012**

**ENSEIGNEMENT PUBLIC & ENSEIGNEMENTS PRIVÉS**

ENSEIGNEMENT	PRÉ-ÉLÉMENTAIRE								ÉLÉMENTAIRE										ENSEIG. SPÉCIAL.		TOTAL GÉNÉRAL			
	PETITS		MOYENS		GRANDS		TOTAL		CP		CE1		CE2		CM1		CM2		TOTAL		Eff.	Clas.	Eff.	Clas.
	Eff.	Clas.	Eff.	Clas.	Eff.	Clas.	Eff.	Clas.	Eff.	Clas.	Eff.	Clas.	Eff.	Clas.	Eff.	Clas.	Eff.	Clas.						
ENSEIG. PUBLIC	2 965	132,5	3 155	143,3	3 273	153,7	9 393	429,5	3 292	172,9	3 452	175,6	3 201	159,4	3 281	158,5	3 465	164,1	16 688	830,5	218	26,0	26 299	1 286
ENSEIG. PRIVÉS	1 225	55,1	1 048	49,8	1 066	50,6	3 339	155,5	1 135	58,3	1 122	56,3	1 125	57,0	1 076	56,6	1 239	62,3	5 697	290,5	0	0,0	9 036	446
<b>TOTAL</b>	<b>4 190</b>	<b>187,6</b>	<b>4 203</b>	<b>193,1</b>	<b>4 339</b>	<b>204,3</b>	<b>12 732</b>	<b>585,0</b>	<b>4 427</b>	<b>231,2</b>	<b>4 574</b>	<b>231,8</b>	<b>4 326</b>	<b>216,4</b>	<b>4 357</b>	<b>215,1</b>	<b>4 704</b>	<b>226,4</b>	<b>22 385</b>	<b>1 121,0</b>	<b>218</b>	<b>26,0</b>	<b>35 335</b>	<b>1 732</b>

