

Effectifs et structures des établissements du premier degré de Nouvelle-Calédonie à la rentrée 2018

Nouvelle-Calédonie
Août 2018

Service études et prospectives (SEP)

n° SEP - 06 -2018

Table des matières

PUBLIC :

Récapitulatif des effectifs de l'enseignement public par province	page 1
IEP 1	page 2
IEP 2	page 3
IEP 3	page 4
IEP 4	page 5
IEP 5	page 6
IEP 6	page 7
IEP 7_LIFOU	page 8
IEP 7_MARE_OUVEA	page 9
Récapitulatif des écoles publiques par province et circonscription	page 10
Dénombrement des écoles publiques par province et circonscription	page 11

PRIVÉS SOUS CONTRAT ET HORS CONTRAT :

Récapitulatif des effectifs des enseignements privés sous contrat et contrat par province	page 12
Les écoles de l'Alliance scolaire de l'enseignement évangélique (ASÉÉ) :	
Province Nord	page 13
Province des îles Loyauté	page 14
Les écoles de la Direction diocésaine de l'enseignement catholique (DDEC) :	
Province Sud	page 15
Province Nord	page 16
Province des îles Loyauté	page 17
Les écoles de la Fédération de l'enseignement libre protestant (FELP) :	
Province Nord	page 18
Province des îles Loyauté	page 19
Les écoles du Privé hors contrat :	
Provinces Sud et Nord	page 20
Récapitulatif des écoles privées par province et circonscription	page 21
Dénombrement des écoles privées par province et direction	page 22

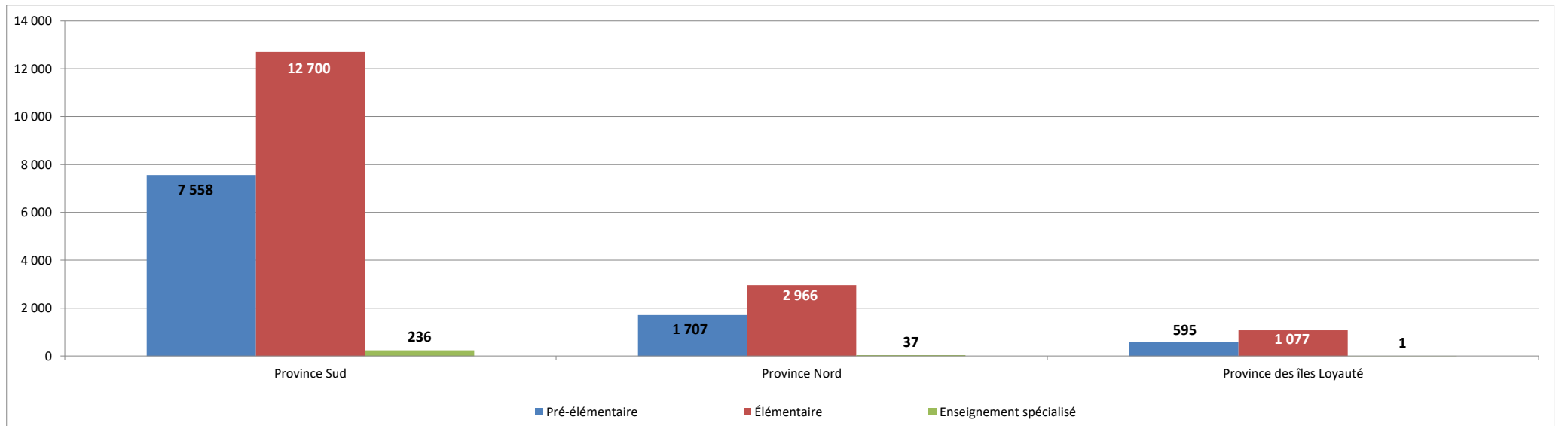
ENSEMBLE (PUBLIC ET PRIVÉS) :

Récapitulatif par province (Public et Privés)	page 23
Récapitulatif des effectifs selon le secteur d'enseignement	page 24

PUBLIC

Récapitulatif des effectifs de l'enseignement public par province

PROVINCE	PRÉÉLÉMENTAIRE								ÉLÉMENTAIRE										ENSEIG. SPÉCIAL		TOTAL GÉNÉRAL			
	PETITS		MOYENS		GRANDS		TOTAL		CP		CE1		CE2		CM1		CM2		TOTAL		Eff.	Clas.	Eff.	Clas.
	Eff.	Clas.	Eff.	Clas.	Eff.	Clas.	Eff.	Clas.	Eff.	Clas.	Eff.	Clas.	Eff.	Clas.	Eff.	Clas.	Eff.	Clas.						
PROVINCE SUD	2 390	95,8	2 567	105,8	2 601	108,2	7 558	309,8	2 576	121,2	2 542	113,7	2 497	115,2	2 594	115,9	2 491	113,2	12 700	579,2	236	22,0	20 494	911
PROVINCE NORD	545	27,8	569	29,8	593	32,4	1 707	90,0	633	35,9	617	33,4	625	31,5	570	29,9	521	26,7	2 966	157,4	37	5,0	4 710	252
PROVINCE DES ÎLES LOYAUTÉ	179	13,5	213	14,6	203	12,7	595	40,8	212	15,6	216	13,5	231	14,1	194	11,8	224	14,2	1 077	69,2	1	1,0	1 673	111
NOUVELLE-CALÉDONIE	3 114	137,1	3 349	150,2	3 397	153,3	9 860	440,6	3 421	172,7	3 375	160,6	3 353	160,8	3 358	157,6	3 236	154,1	16 743	805,8	274	28,0	26 877	1 274



Structures des écoles maternelles et élémentaires dans la 1ère circonscription - enseignement public

PROVINCE SUD	PRÉÉLÉMENTAIRE								ÉLÉMENTAIRE								ENSEIGN. SPÉCIAL.		TOTAL GÉNÉRAL					
	PETITS		MOYENS		GRANDS		TOTAL		C.P.		C.E.1		C.E.2		C.M.1		C.M.2		TOTAL		EFF.	CLAS.	EFF.	CLAS.
	EFF.	CLAS.	EFF.	CLAS.	EFF.	CLAS.	EFF.	CLAS.	EFF.	CLAS.	EFF.	CLAS.	EFF.	CLAS.	EFF.	CLAS.	EFF.	CLAS.						
COMMUNE DE DUMBÉA																								
GS Alphonse DILLENSEGER	28	1,0	28	1,0	29	1,0	85	3,0	40	2,0	39	2,0	41	2,0	45	2,0	46	2,0	211	10,0	10	1,0	306	14
John HIGGINSON	19	1,0	25	1,0	23	1,0	67	3,0	22	1,0	23	1,0	21	1,0	20	1,0	25	1,0	111	5,0			178	8
Paul DUBOISÉ									48	2,5	44	2,1	46	2,4	57	2,7	65	3,3	260	13,0			260	13
Gustave CLAIN									65	3,0	68	3,0	70	3,0	81	4,0	70	3,0	354	16,0	9	1,0	363	17
Jack MAINGUET									44	2,0	18	0,8	20	1,2	11	1,0	18	1,0	111	6,0			111	6
Louis BENEBIG									35	2,0	45	2,4	49	2,6	48	2,0	62	3,0	239	12,0	11	1,0	250	13
Renée FONG									58	2,0	48	2,0	41	2,0	50	2,0	38	2,0	235	10,0			235	10
Frédéric-Louis DORBRITZ	48	2,0	54	2,0	56	2,0	158	6,0	48	2,0	77	3,0	44	2,0	66	2,5	36	1,5	271	11,0			429	17
Michelle DELACHARLERIE-ROLLY	52	2,0	70	2,5	60	2,5	182	7,0	69	3,0	55	2,0	55	2,0	50	2,0	42	2,0	271	11,0			453	18
Louise DEGRESLAN									44	2,5	52	2,5	44	2,0	48	2,5	52	2,5	240	12,0	11	1,0	251	13
Victorien BARDOU									40	2,0	37	2,0	39	2,0	40	2,4	45	2,6	201	11,0			201	11
Maternelle LES MYOSOTIS	34	1,2	39	2,0	51	1,8	124	5,0															124	5
Maternelle LES COLIBRIS	37	2,0	48	2,0	51	2,0	136	6,0															136	6
Maternelle LES JACARANDAS	37	2,0	54	3,0	36	2,0	127	7,0															127	7
Maternelle LES NIAOULIS	57	2,3	59	2,3	57	2,4	173	7,0															173	7
Maternelle LES ORANGERS	59	2,0	58	2,0	51	2,0	168	6,0															168	6
Maternelle Renée FONG	52	2,0	47	2,0	43	2,4	142	6,4	10	0,6									10	0,6			152	7
Maternelle L'OASIS	64	2,4	72	3,0	65	2,6	201	8,0															201	8
1 TOTAL	487	19,9	554	22,8	522	21,7	1 563	64,4	523	24,6	506	22,8	470	22,2	516	24,1	499	23,9	2 514	117,6	41	4,0	4 118	186
COMMUNE DE NOUMÉA																								
Albert PERRAUD									20	1,0	20	1,0	45	2,0	58	3,0	62	3,0	205	10,0			205	10
GS KOCH / CAPUCINES	56	2,0	48	2,0	54	2,0	158	6,0	46	2,0	47	2,0	49	2,0	35	1,5	37	1,5	214	9,0	10	1,0	382	16
GS Teyssandier de Laubarède / Petit Poucet	26	1,0	19	1,0	35	2,0	80	4,0	31	1,4	20	1,0	16	0,6	20	1,0	23	1,0	110	5,0	11	1,0	201	10
François GRISCELLI	13	1,0	21	1,4	19	0,6	53	3,0	28	1,4	12	0,6	13	0,6	16	0,8	14	0,6	83	4,0	13	1,0	149	8
Frédéric SURLEAU	25	1,0	26	1,0	26	1,0	77	3,0	24	1,0	49	2,0	24	1,0	26	1,0	42	2,0	165	7,0			242	10
Mathilde BROQUET	43	1,7	56	2,3	46	2,0	145	6,0	57	3,0	40	2,0							97	5,0			242	11
Suzanne RUSSIER									42	2,0	22	1,0	43	2,0	50	2,0	44	2,0	201	9,0			201	9
Maternelle LES PERVENCHES	67	2,5	65	2,5	69	3,0	201	8,0															201	8
Maternelle LES PÉTUNIAS	36	1,4	32	1,1	41	1,5	109	4,0															109	4
TOTAL	266	10,6	267	11,3	290	12,1	823	34,0	248	11,8	210	9,6	190	8,2	205	9,3	222	10,1	1 075	49,0	34	3,0	1 932	86
TOTAL I.E.P. 1	753	30,5	821	34,1	812	33,8	2 386	98,4	771	36,4	716	32,4	660	30,4	721	33,4	721	34,0	3 589	166,6	75	7,0	6 050	272

Sources : Fichier DES du 09 mars 2018

Structures des écoles maternelles et élémentaires dans la 2ème circonscription - enseignement public

PROVINCE SUD	PRÉLÉMENTAIRE								ÉLÉMENTAIRE										ENSEIGN. SPÉCIAL.		TOTAL GÉNÉRAL			
	PETITS		MOYENS		GRANDS		TOTAL		C.P.		C.E.1		C.E.2		C.M.1		C.M.2		TOTAL		EFF.	CLAS.	EFF.	CLAS.
	EFF.	CLAS.	EFF.	CLAS.	EFF.	CLAS.	EFF.	CLAS.	EFF.	CLAS.	EFF.	CLAS.	EFF.	CLAS.	EFF.	CLAS.	EFF.	CLAS.						
COMMUNE DE NOUMÉA																								
Amélie COSNIER	15	0,5	19	0,9	18	0,6	52	2,0	14	0,6	22	1,4	17	1,0	13	0,7	9	0,3	75	4,0			127	6
Charles BICHON									49	2,0	52	2,0	52	2,0	50	2,0	54	2,0	257	10,0			257	10
Daniel TALON									22	1,0	20	1,0	19	1,0	42	2,0	34	2,0	137	7,0	24	2,0	161	9
Edmond DESBROSSE	25	1,0	25	1,0	24	1,0	74	3,0	35	2,0	38	2,0	35	2,0	25	1,0	21	1,0	154	8,0			228	11
Éloi FRANC									24	1,0	32	1,4	41	1,6	55	2,0	43	2,0	195	8,0	19	2,0	214	10
Ernest RISBEC	35	1,4	29	1,6	26	1,5	90	4,5	36	1,5	44	2,0	24	1,0	24	1,0	28	1,0	156	6,5	9	1,0	255	12
Fernande LERICHE									48	2,0	35	1,5	40	1,5	52	2,0	40	2,0	215	9,0			215	9
Gustave LODS									35	2,0	27	1,3	36	1,7	29	1,4	26	1,6	153	8,0			153	8
Henriette GERVELINO					25	1,0	25	1,0	45	2,0	39	1,6	34	1,4	43	1,6	32	1,4	193	8,0			218	9
Jacques TROUILLOT									41	2,0	48	2,0	47	2,0	42	1,6	33	1,4	211	9,0			211	9
Jean MERMOUD	35	1,2	41	1,3	37	1,5	113	4,0	46	2,0	39	1,5	41	1,5	37	1,5	39	1,5	202	8,0			315	12
Guy CHAMPMOREAU	21	1,0	24	1,0	26	1,0	71	3,0	25	1,0	26	1,0	28	1,4	39	1,6	20	1,0	138	6,0			209	9
Louise VERGES									12	0,5	17	0,5	16	1,0	12	1,0	20	1,0	77	4,0			77	4
Maurice FONROBERT	29	1,0	27	1,4	34	1,6	90	4,0	21	1,0	23	1,0	23	1,0	23	1,0	21	1,0	111	5,0			201	9
Marguerite ARSAPIN					12	0,7	12	0,7	28	1,3	19	1,0	22	1,1	19	0,9	24	1,0	112	5,3	11	1,0	135	7
GS BOYER / CARLIER	48	2,0	44	2,0	55	2,0	147	6,0	45	2,0	44	2,0	46	2,0	39	2,0	41	2,0	215	10,0			362	16
2 Marie COURTOT					25	1,0	25	1,0	45	2,0	47	2,0	52	2,0	47	2,0	49	2,0	240	10,0			265	11
Mauricette DEVAMBEZ									19	1,0	20	1,4	23	1,6	25	1,4	30	1,6	117	7,0	12	1,0	129	8
Robert BURCK									40	2,0	39	2,0	41	2,0	40	1,6	32	1,4	192	9,0			192	9
Yvonne DUPONT									47	2,0	45	2,0	48	2,0	47	2,0	49	2,0	236	10,0			236	10
Maternelle LES LYS	24	1,2	43	1,4	39	1,4	106	4,0															106	4
Maternelle LES FRANGIPANIERS	48	2,0	58	2,0	54	2,0	160	6,0															160	6
Maternelle Marguerite LEFRANÇOIS	52	2,0	44	2,0	54	2,0	150	6,0															150	6
Maternelle LES HIBISCUS	24	1,0	28	1,0	26	1,0	78	3,0															78	3
Maternelle LES IRIS	69	2,5	73	2,5	24	1,0	166	6,0															166	6
Maternelle LES CEILLETS	46	2,0	51	2,0	51	2,0	148	6,0															148	6
Maternelle LES ORCHIDÉES	60	2,0	70	3,0	66	3,0	196	8,0															196	8
Maternelle LES ROSES	36	1,6	49	2,4	50	2,0	135	6,0															135	6
TOTAL I.E.P. 2	567	22,4	625	25,5	646	26,3	1 838	74,2	677	30,9	676	30,6	685	30,8	703	30,3	645	29,2	3 386	151,8	75	7,0	5 299	233

Sources : Fichier DES du 09 mars 2018

Structures des écoles maternelles et élémentaires dans la 3ème circonscription - enseignement public

PROVINCE SUD	PRÉÉLÉMENTAIRE								ÉLÉMENTAIRE										ENSEIGN. SPÉCIAL.		TOTAL GÉNÉRAL				
	PETITS		MOYENS		GRANDS		TOTAL		C.P.		C.E.1		C.E.2		C.M.1		C.M.2		TOTAL		EFF.	CLAS.	EFF.	CLAS.	
	EFF.	CLAS.	EFF.	CLAS.	EFF.	CLAS.	EFF.	CLAS.	EFF.	CLAS.	EFF.	CLAS.	EFF.	CLAS.	EFF.	CLAS.	EFF.	CLAS.							
COMMUNE DU MONT-DORE																									
GS BOULARI	37	1,5	42	1,5	44	2,0	123	5,0	44	2,0	50	2,0	38	2,0	32	1,5	37	1,5	201	9,0	11	1,0	335	15	
GS YAHOUÉ	48	2,0	59	2,0	50	2,0	157	6,0	45	2,0	44	2,0	40	2,0	40	2,0	43	2,0	212	10,0			369	16	
BRIQUETERIE (LA)	30	1,0	25	1,0	27	1,0	82	3,0	22	1,0	34	1,5	33	1,5	25	1,0	42	2,0	156	7,0	11	1,0	249	11	
GS Jacques CLAVEL (ROBINSON)	60	2,4	78	3,0	77	3,0	215	8,4	60	2,6									60	2,6			275	11	
GS Hélène CHANIEL	25	1,0	29	1,0	23	1,0	77	3,0	22	1,0	22	1,0	19	1,5	19	1,0	26	1,5	108	6,0	11	1,0	196	10	
ÎLE OUEN	3	0,1	5	0,4	2	0,1	10	0,6			1	0,1	2	0,1	3	0,1	3	0,1	9	0,4			19	1	
GS PLUM	39	1,2	42	1,8	46	2,0	127	5,0	54	3,0	45	2,0	49	2,0	47	2,0	42	2,0	237	11,0			364	16	
RIZIÈRE (LA)									45	2,5	49	2,5	47	2,0	45	2,0	38	2,0	224	11,0			224	11	
I Louis Henri GALINIÉ											70	3,0	62	3,0	53	2,5	51	2,5	236	11,0			236	11	
SAINT-MICHEL	36	1,6	23	1,0	30	1,4	89	4,0	26	1,4	25	1,2	27	1,4	23	1,0	22	1,0	123	6,0			212	10	
VALLON-DORE									49	2,0	47	2,0	45	2,0	47	2,0	42	2,0	230	10,0			230	10	
E Maternelle LES COCCINELLES	60	2,0	50	2,0	45	2,0	155	6,0																155	6
Maternelle LES DAUPHINS	31	1,5	47	2,0	47	1,5	125	5,0																125	5
TOTAL	369	14,3	400	15,7	391	16,0	1 160	46,0	367	17,5	387	17,3	362	17,5	334	15,1	346	16,6	1 796	84,0	33	3,0	2 989	133	
COMMUNE DE NOUMÉA																									
Adrienne LOMONT	22	1,0	26	1,5	29	1,5	77	4,0	20	1,0	26	1,5	24	1,1	31	1,4	21	1,0	122	6,0			199	10	
Antoinette CHARBONNEAUX									48	2,0	53	2,0	53	2,0	70	3,0	73	3,0	297	12,0			297	12	
Christine BOLETTI									24	1,0	25	1,0	33	1,5	32	1,5	24	1,0	138	6,0	12	1,0	150	7	
Gustave MOUCHET	37	1,8	37	1,2	16	0,6	90	3,6	28	1,4	21	1,0	19	1,0	16	1,0	19	1,0	103	5,4			193	9	
Émilie PANNÉ									14	1,0	23	1,0	16	1,0	23	1,0	26	1,0	102	5,0			102	5	
Isidore NOELL					17	1,0	17	1,0	19	1,4	15	0,6	21	1,0	17	1,0	17	1,0	89	5,0			106	6	
Marie HAVET	41	1,5	27	1,0	37	1,5	105	4,0	46	2,0	33	2,0	43	2,0	50	2,0	26	1,0	198	9,0			303	13	
Michel CACOT									22	1,0	17	1,0	43	2,0	23	1,0	26	1,0	131	6,0			131	6	
Michel AMIOT	28	1,0	38	1,5	40	1,5	106	4,0	34	1,4	41	1,6	35	1,4	30	1,2	36	1,4	176	7,0			282	11	
Serge LAIGLE	36	1,2	37	1,4	37	1,4	110	4,0	50	2,0	46	2,0	41	2,0	55	2,0	45	2,0	237	10,0			347	14	
Maternelle LES PENSÉES	54	2,5	65	2,5	75	3,0	194	8,0																194	8
TOTAL	218	9,0	230	9,1	251	10,5	699	28,6	305	14,2	300	13,7	328	15,0	347	15,1	313	13,4	1 593	71,4	12	1,0	2 304	101	
COMMUNE DE YATÉ																									
GS LE BANIAN	18	0,9	19	1,3	20	0,8	57	3,0	20	1,0	25	1,0	19	1,0	17	1,0	20	1,0	101	5,0			158	8	
TOTAL	18	0,9	19	1,3	20	0,8	57	3,0	20	1,0	25	1,0	19	1,0	17	1,0	20	1,0	101	5,0			158	8	
TOTAL I.E.P. 3	605	24,2	649	26,1	662	27,3	1 916	77,6	692	32,7	712	32,0	709	33,5	698	31,2	679	31,0	3 490	160,4	45	4,0	5 451	242	

Sources : Fichier DES du 09 mars 2018

Structures des écoles maternelles et élémentaires dans la 4ème circonscription - enseignement public

PROVINCE NORD	PRÉÉLÉMENTAIRE								ÉLÉMENTAIRE										ENSEIGN. SPÉCIAL.		TOTAL GÉNÉRAL			
	PETITS		MOYENS		GRANDS		TOTAL		C.P.		C.E.1		C.E.2		C.M.1		C.M.2		TOTAL		EFF.	CLAS.	EFF.	CLAS.
	EFF.	CLAS.	EFF.	CLAS.	EFF.	CLAS.	EFF.	CLAS.	EFF.	CLAS.	EFF.	CLAS.	EFF.	CLAS.	EFF.	CLAS.	EFF.	CLAS.						
COMMUNE DE CANALA																								
CANALA	18	1,0	21	1,0	19	1,0	58	3,0	29	1,5	24	1,1	28	1,4	14	1,0	18	1,0	113	6,0			171	9
NIAMEI André (Nakéty)	13	0,6	9	0,4	16	0,6	38	1,6	17	1,0	12	0,8	12	0,6	8	0,5	6	0,5	55	3,4			93	5
TOTAL	31	1,6	30	1,4	35	1,6	96	4,6	46	2,5	36	1,9	40	2,0	22	1,5	24	1,5	168	9,4			264	14
COMMUNE DE HIENGHÈNE																								
HIENGHÈNE	13	0,5	10	0,5	20	1,0	43	2,0	21	1,0	24	1,0	26	1,0	31	1,6	23	1,4	125	6,0			168	8
HIENGHÈNE - Annexe Panié	5	0,6	3	0,2	3	0,2	11	1,0															11	1
HIENGHÈNE - Annexe Tiwamack	8	0,5	5	0,2	6	0,3	19	1,0															19	1
OUAYAGUETTE	4	0,6	2	0,2	2	0,2	8	1,0	3	0,5	1	0,1			2	0,3	1	0,1	7	1,0			15	2
TENDO			1	0,2	3	0,8	4	1,0															4	1
TOTAL	30	2,2	21	1,3	34	2,5	85	6,0	24	1,5	25	1,1	26	1,0	33	1,9	24	1,5	132	7,0			217	13
COMMUNE DE HOUAÏLOU																								
COULA GONDÉ	2	0,2	7	0,5	3	0,3	12	1,0	6	0,5	12	1,1	4	0,4	8	0,8	4	0,2	34	3,0			46	4
NÉKOUE	3	0,2	9	0,5	6	0,7	18	1,4	7	0,7	3	0,3							10	1,0			28	2,4
PORO	2	0,2	12	0,8	8	0,6	22	1,6	5	0,4	5	0,4	8	0,6	7	0,5	8	0,5	33	2,4			55	4
WAA WI LUU									12	1,0	18	1,0	26	1,1	20	0,9	21	1,0	97	5,0	5	1,0	102	6
Maternelle de HOUAÏLOU	11	0,4	14	0,7	18	0,9	43	2,0															43	2
TOTAL	18	1,0	42	2,5	35	2,5	95	6,0	30	2,6	38	2,8	38	2,1	35	2,2	33	1,7	174	11,4	5	1,0	274	18,4
COMMUNE DE KOUAOUA																								
KOUAOUA	17	1,0	21	1,0	19	1,0	57	3,0	23	1,5	23	1,5	22	1,0	19	1,0	20	1,0	107	6,0			164	9
TOTAL	17	1,0	21	1,0	19	1,0	57	3,0	23	1,5	23	1,5	22	1,0	19	1,0	20	1,0	107	6,0			164	9
COMMUNE DE POINDIMIÉ																								
BAYES	11	0,6	8	0,7	11	0,7	30	2,0	14	1,0	14	1,0							28	2,0			58	4
POINDIMIÉ									27	2,0	31	2,0	41	2,0	40	2,0	45	2,0	184	10,0	11	1,0	195	11
TIÉTI	8	0,4	12	0,6	11	1,0	31	2,0	19	1,0	13	1,0	14	1,0	11	0,6	9	0,4	66	4,0			97	6
Maternelle de POINDIMIÉ	20	1,0	24	1,4	29	1,6	73	4,0															73	4
TOTAL	39	2,0	44	2,7	51	3,3	134	8,0	60	4,0	58	4,0	55	3,0	51	2,6	54	2,4	278	16,0	11	1,0	423	25
COMMUNE DE PONÉRIHOUE																								
MONÉO	6	0,3	2	0,2	8	0,5	16	1,0	5	0,4	3	0,2	5	0,4					13	1,0			29	2
PONÉRIHOUE									22	1,0	21	1,0	24	1,0	29	2,0	19	1,0	115	6,0			115	6
Maternelle de PONÉRIHOUE	17	1,0	8	0,4	12	0,6	37	2,0															37	2
TOTAL	23	1,3	10	0,6	20	1,1	53	3,0	27	1,4	24	1,2	29	1,4	29	2,0	19	1,0	128	7,0			181	10
COMMUNE DE TOUHO																								
TOUHO	30	1,0	33	1,4	34	1,6	97	4,0	33	2,0	24	1,0	28	2,0	33	2,0	20	1,0	138	8,0			235	12
TOTAL	30	1,0	33	1,4	34	1,6	97	4,0	33	2,0	24	1,0	28	2,0	33	2,0	20	1,0	138	8,0			235	12
TOTAL I.E.P. 4	188	10,1	201	10,9	228	13,6	617	34,6	243	15,5	228	13,5	238	12,5	222	13,2	194	10,1	1 125	64,8	16	2,0	1 758	101

Sources : DENC Fichier - Mars 2018

Structures des écoles maternelles et élémentaires dans la 5ème circonscription - enseignement public

PROVINCE NORD	PRÉÉLÉMENTAIRE								ÉLÉMENTAIRE										ENSEIGN. SPÉCIAL.		TOTAL GÉNÉRAL				
	PETITS		MOYENS		GRANDS		TOTAL		C.P.		C.E.1		C.E.2		C.M.1		C.M.2		TOTAL		EFF.	CLAS.	EFF.	CLAS.	
	EFF.	CLAS.	EFF.	CLAS.	EFF.	CLAS.	EFF.	CLAS.	EFF.	CLAS.	EFF.	CLAS.	EFF.	CLAS.	EFF.	CLAS.	EFF.	CLAS.							
COMMUNE DE KAALA-GOMEN																									
	KAALA-GOMEN	17	0,6	7	0,8	14	0,6	38	2,0	25	1,0	19	1,0	19	1,0	22	1,0	19	1,0	104	5,0			142	7
	OUACO	3	0,2	3	0,2	7	0,6	13	1,0											3	0,4			8	1
	TOTAL	20	0,8	10	1,0	21	1,2	51	3,0	25	1,0	19	1,0	19	1,0	22	1,0	19	1,0	104	5,0			155	8
COMMUNE DE KONÉ																									
	ALLAMANDAS (LES)	8	0,4	14	0,6	16	0,6	38	1,6	8	0,4	8	0,4	24	1,2	9	0,4	17	1,0	66	3,4			104	5
	ALLAMANDAS - Annexe ATÉOU	1	0,1			4	0,5	5	0,6	1	0,1	2	0,3							3	0,4			8	1
	ALLAMANDAS - Annexe Tiaoué	3	0,3	3	0,3	3	0,4	9	1,0	6	0,5	5	0,5							11	1,0			20	2
	ATITU									16	1,0	11	1,0	19	1,0	20	1,0	19	1,0	85	5,0			85	5
	ATITU - Annexe Néami	4	0,2	6	0,5	5	0,3	15	1,0															15	1
	ATITU - Annexe Netchaot	13	1,0	10	0,6	4	0,4	27	2,0															27	2
	ATITU - Annexe Noelly	9	0,5	6	0,3	3	0,2	18	1,0															18	1
	CIGALES (LES)	10	0,5	18	0,9	17	0,6	45	2,0	18	1,0	19	1,0	10	0,6	15	0,9	8	0,5	70	4,0			115	6
I	TÉARI / FLAMBLOYANTS (LES)	37	2,0	39	2,0	45	2,0	121	6,0	48	2,0	52	2,0	49	2,0	54	2,0	43	2,0	246	10,0	11	1,0	378	17
	TOTAL	85	5,0	96	5,2	97	5,0	278	15,2	97	5,0	97	5,2	102	4,8	98	4,3	87	4,5	481	23,8	11	1,0	770	40
COMMUNE DE KOUMAC																									
E	Charles MERMOUD									66	3,5	70	3,5	67	4,0	59	3,0	61	3,0	323	17,0	6	1,0	329	18
	Maternelle BWADOUVALAN (4 vents)	74	3,0	72	3,0	56	3,0	202	9,0															202	9
	TOTAL	74	3,0	72	3,0	56	3,0	202	9,0	66	3,5	70	3,5	67	4,0	59	3,0	61	3,0	323	17,0	6	1,0	531	27
P	COMMUNE DE OUÉGOA																								
	OUÉGOA	12	0,6	22	1,0	22	1,4	56	3,0	19	1,0	26	1,0	24	1,0	18	1,0	21	1,0	108	5,0	4	1,0	168	9
	OUÉGOA - Annexe Paimboas	5	0,2	5	0,2	8	0,6	18	1,0	3	0,2	4	0,3	6	0,5	8	0,6	5	0,4	26	2,0			44	3
5	TOTAL	17	0,8	27	1,2	30	2,0	74	4,0	22	1,2	30	1,3	30	1,5	26	1,6	26	1,4	134	7,0	4	1,0	212	12
COMMUNE DE POUÉBO																									
	POUÉBO	4	0,3	10	0,5	3	0,2	17	1,0	8	0,5	7	0,5	10	0,5	2	0,2	6	0,3	33	2,0			50	3
	TOTAL	4	0,3	10	0,5	3	0,2	17	1,0	8	0,5	7	0,5	10	0,5	2	0,2	6	0,3	33	2,0			50	3
COMMUNE DE POUEMBOUT																									
	GS Léonie AVRIL	49	2,0	37	2,0	46	2,0	132	6,0	46	2,0	39	2,0	38	2,0	39	1,6	33	1,4	195	9,0			327	15
	TOTAL	49	2,0	37	2,0	46	2,0	132	6,0	46	2,0	39	2,0	38	2,0	39	1,6	33	1,4	195	9,0			327	15
COMMUNE DE POUM																									
	CAVET-JUU (Tiabet)	5	0,2	7	0,4	7	0,4	19	1,0	6	0,5	14	1,0	7	0,5	6	0,6	4	0,4	37	3,0			56	4
	POUM	9	0,5	8	0,5	13	0,6	30	1,6	14	0,8	19	0,9	20	0,7	9	0,4	10	0,6	72	3,4			102	5
	TOTAL	14	0,7	15	0,9	20	1,0	49	2,6	20	1,3	33	1,9	27	1,2	15	1,0	14	1,0	109	6,4			158	9
COMMUNE DE POYA																									
	Antoine GRISCELLI	22	1,0	24	1,0	12	0,6	58	2,6	29	1,8	18	0,6	20	1,0	19	1,0	22	1,0	108	5,4			166	8
	Marcel CARLIER	9	0,4	14	1,0	18	0,6	41	2,0	15	1,0	15	1,0	22	1,0	25	1,0	23	1,0	100	5,0			141	7
	Marcel CARLIER - Annexe Gohapin	9	1,0	9	0,6	4	0,4	22	2,0	11	0,6	6	0,4							17	1,0			39	3
	Marcel CARLIER - Annexe Montfaoué	3	0,2	4	0,3	7	0,5	14	1,0	4	0,5	4	0,5							8	1,0			22	2
	TOTAL	43	2,6	51	2,9	41	2,1	135	7,6	59	3,9	43	2,5	42	2,0	44	2,0	45	2,0	233	12,4			368	20
COMMUNE DE VOH																									
	VOH									47	2,0	51	2,0	52	2,0	43	2,0	36	2,0	229	10,0			229	10
	Maternelle de VOH - Annexe Boyen	7	0,5	3	0,2	4	0,3	14	1,0															14	1
	Maternelle de VOH - Pwodawhuup	44	2,0	47	2,0	47	2,0	138	6,0															138	6
	TOTAL	51	2,5	50	2,2	51	2,3	152	7,0	47	2,0	51	2,0	52	2,0	43	2,0	36	2,0	229	10,0			381	17
	TOTAL IEP 5	357	17,7	368	18,9	365	18,8	1 090	55,4	390	20,4	389	19,9	387	19,0	348	16,7	327	16,6	1 841	92,6	21	3,0	2 952	151

Sources : DENC Fichier - Mars 2018

Structures des écoles maternelles et élémentaires dans la 6ème circonscription - enseignement public

PROVINCE SUD	PRÉÉLÉMENTAIRE								ÉLÉMENTAIRE										ENSEIGN. SPÉCIAL.		TOTAL GÉNÉRAL			
	PETITS		MOYENS		GRANDS		TOTAL		C.P.		C.E.1		C.E.2		C.M.1		C.M.2		TOTAL		EFF.	CLAS.	EFF.	CLAS.
	EFF.	CLAS.	EFF.	CLAS.	EFF.	CLAS.	EFF.	CLAS.	EFF.	CLAS.	EFF.	CLAS.	EFF.	CLAS.	EFF.	CLAS.	EFF.	CLAS.						
COMMUNE DE BOULOUPARIS																								
Daniel MATHIEU									37	2,0	42	2,0	37	2,0	26	1,4	41	1,6	183	9,0			183	9
Maternelle Marthe BOURGINE	37	1,5	47	1,9	36	1,6	120	5,0															120	5
TOTAL	37	1,5	47	1,9	36	1,6	120	5,0	37	2,0	42	2,0	37	2,0	26	1,4	41	1,6	183	9,0			303	14
COMMUNE DE BOURAIL																								
Louise MICHEL													56	3,0	73	3,0	64	3,0	193	9,0	7	1,0	200	10
LYS D'EAU (LES)	44	1,6	59	2,6	82	3,8	185	8,0	56	2,5	57	2,5							113	5,0			298	13
TOTAL	44	1,6	59	2,6	82	3,8	185	8,0	56	2,5	57	2,5	56	3,0	73	3,0	64	3,0	306	14,0	7	1,0	498	23
COMMUNE DE LA FOA																								
Yvonne LACOURT									47	2,0	52	2,0	51	2,0	62	3,0	71	3,0	283	12,0	12	1,0	295	13
Maternelle LES BÉGONIAS	45	1,5	51	2,0	40	1,5	136	5,0															136	5
TOTAL	45	1,5	51	2,0	40	1,5	136	5,0	47	2,0	52	2,0	51	2,0	62	3,0	71	3,0	283	12,0	12	1,0	431	18
COMMUNE DE MOINDOU																								
MOINDOU	8	0,4	6	0,3	11	0,9	25	1,6	4	0,2	4	0,2	4	0,4	8	0,6			20	1,4			45	3
TOTAL	8	0,4	6	0,3	11	0,9	25	1,6	4	0,2	4	0,2	4	0,4	8	0,6			20	1,4			45	3
COMMUNE DE PAÏTA																								
Heinrich OHLEN									58	3,0	57	2,5	55	2,5	69	3,0	49	2,0	288	13,0	12	1,0	300	14
James PADDON									50	2,0	44	2,0	49	2,0	70	3,0	49	2,0	262	11,0			262	11
6 GS Robert ABEL (PAÏTA SUD)									50	2,0	52	2,0	51	2,0	52	2,0	47	2,0	252	10,0	10	1,0	262	11
Jean Ounou COTTIN	35	1,5	27	1,1	28	1,4	90	4,0	31	2,0	27	1,0	23	1,0	29	1,0	25	1,0	135	6,0			225	10
LES SCHEFFLERAS									55	3,0	50	2,0	60	2,7	32	1,3	48	2,0	245	11,0			245	11
Henri MARTINET	38	1,2	28	1,4	32	1,4	98	4,0	26	1,0	27	1,0	31	1,4	27	1,2	30	1,4	141	6,0			239	10
Maternelle LES SCHEFFLERAS	55	2,0	45	2,0	51	2,0	151	6,0															151	6
Maternelle LES PALMIERS	53	2,0	53	2,0	71	3,0	177	7,0															177	7
Maternelle PAÏTA SUD	71	3,3	67	2,5	47	1,2	185	7,0															185	7
Maternelle VI-VÊTE	52	2,0	52	2,0	50	2,0	154	6,0															154	6
TOTAL	304	12,0	272	11,0	279	11,0	855	34,0	270	13,0	257	10,5	269	11,6	279	11,5	248	10,4	1 323	57,0	22	2,0	2 200	93
COMMUNE DE SARRAMÉA																								
Kawa Cyprien BRAÏNO	4	0,2	8	0,5	5	0,3	17	1,0	7	0,5	5	0,5							12	1,0			29	2
TOTAL	4	0,2	8	0,5	5	0,3	17	1,0	7	0,5	5	0,5						12	1,0			29	2	
COMMUNE DE THIO																								
GS THIO	23	1,5	29	1,8	28	1,7	80	5,0	15	1,0	21	1,0	26	1,5	24	1,5	22	1,0	108	6,0			188	11
TOTAL	23	1,5	29	1,8	28	1,7	80	5,0	15	1,0	21	1,0	26	1,5	24	1,5	22	1,0	108	6,0			188	11
TOTAL I.E.P. 6	465	18,7	472	20,1	481	20,8	1 418	59,6	436	21,2	438	18,7	443	20,5	472	21,0	446	19,0	2 235	100,4	41	4,0	3 694	164

Sources : Fichier DES du 09 mars 2018

Structures des écoles maternelles et élémentaires dans la 7ème circonscription (commune de Lifou) - enseignement public

PROVINCE DES ÎLES LOYAUTÉ	PRÉÉLÉMENTAIRE								ÉLÉMENTAIRE										ENSEIGN. SPÉCIAL.		TOTAL GÉNÉRAL			
	PETITS		MOYENS		GRANDS		TOTAL		C.P.		C.E.1		C.E.2		C.M.1		C.M.2		TOTAL		EFF.	CLAS.	EFF.	CLAS.
	EFF.	CLAS.	EFF.	CLAS.	EFF.	CLAS.	EFF.	CLAS.	EFF.	CLAS.	EFF.	CLAS.	EFF.	CLAS.	EFF.	CLAS.	EFF.	CLAS.						
COMMUNE DE LIFOU																								
I DUEULU	3	0,4	3	0,4	2	0,2	8	1,0					3	0,2	8	0,3	12	0,5	23	1,0			31	2
HAPÉTRA	7	0,5	6	0,3	3	0,2	16	1,0	11	0,5	13	0,5							24	1,0			40	2
Henri BOULA	10	1,0	4	0,4	6	0,6	20	2,0	9	1,0	13	1,0	10	1,0	8	0,5	9	0,5	49	4,0			69	6
I HMÉLECK									12	1,0	12	1,0			5	0,4	11	0,6	40	3,0			40	3
HNACAOM													8	0,3	10	0,7	11	1,0	29	2,0			29	2
E LUÉCILLA	16	0,6	21	0,9	14	0,5	51	2,0	12	1,0	13	0,6	28	1,4	8	0,4	11	0,6	72	4,0			123	6
LUENSONI									5	0,5	3	0,5	11	1,0	6	0,4	10	0,6	35	3,0			35	3
SILOAM	7	0,2	9	0,3	10	0,5	26	1,0	15	1,0									15	1,0			41	2
P THUAHAIK													12	0,6	4	0,4			16	1,0			16	1
TIGA	1	0,2	4	0,4	4	0,4	9	1,0	2	0,1	3	0,4			1	0,1	3	0,4	9	1,0			18	2
TINGETING	1	0,2	5	0,4	5	0,4	11	1,0	7	0,5	7	0,5							14	1,0			25	2
TRAPUT									9	0,5	8	0,5	13	1,0	8	0,5	9	0,5	47	3,0			47	3
7 WÉ	4	1,0	18	1,0	19	1,0	41	3,0	22	2,0	32	1,6	27	1,4	24	1,0	30	2,0	135	8,0	1	1,0	177	12
XÉPÉNÉHÉ	6	0,4	7	0,3	7	0,3	20	1,0	8	1,0	18	1,0	18	1,0	15	1,0	22	1,0	81	5,0			101	6
Maternelle de HANÉMUAÉTRA	5	0,4	3	0,2	5	0,4	13	1,0															13	1
Maternelle de JOZIP	8	0,5	13	1,0	8	0,5	29	2,0															29	2
Maternelle de KIRINATA	3	0,3	2	0,2	3	0,3	8	0,8	2	0,2									2	0,2			10	1
Maternelle de QANONO	10	1,0	5	0,5	3	0,5	18	2,0															18	2
Maternelle de WASANY	6	0,6	8	0,8	7	0,6	21	2,0															21	2
TOTAL LIFOU	87	7,3	108	7,1	96	6,4	291	20,8	114	9,3	122	7,6	130	7,9	97	5,7	128	7,7	591	38,2	1	1,0	883	60

Sources : DENC Fichier - Mars 2018

Structures des écoles maternelles et élémentaires dans la 7ème circonscription (commune de Maré et Ouvéa) - enseignement public

PROVINCE DES ÎLES LOYAUTÉ	PRÉÉLÉMENTAIRE								ÉLÉMENTAIRE										ENSEIGN. SPÉCIAL.		TOTAL GÉNÉRAL				
	PETITS		MOYENS		GRANDS		TOTAL		C.P.		C.E.1		C.E.2		C.M.1		C.M.2		TOTAL		EFF.	CLAS.	EFF.	CLAS.	
	EFF.	CLAS.	EFF.	CLAS.	EFF.	CLAS.	EFF.	CLAS.	EFF.	CLAS.	EFF.	CLAS.	EFF.	CLAS.	EFF.	CLAS.	EFF.	CLAS.							
COMMUNE DE MARÉ																									
ATHA	13	1,0	13	1,0	18	1,0	44	3,0	19	1,0	19	1,0	20	1,0	15	1,0	11	1,0	84	5,0			128	8	
CENGÉITÉ									10	1,0	5	0,5	6	0,5	9	0,5	10	0,5	40	3,0			40	3	
HNAWAYAC									18	1,0	10	1,0							28	2,0			28	2	
MÉBUET									20	1,0	17	1,0							37	2,0			37	2	
NÉTCHÉ													14	1,0	18	1,0	17	1,0	49	3,0			49	3	
PATHO	7	0,4	18	1,0	15	0,6	40	2,0	12	0,5	12	0,5	18	1,0			15	1,0	57	3,0			97	5	
PÉNÉLO															21	1,0			21	1,0			21	1	
TADINE									5	0,4	12	0,6	5	0,4	10	0,6	11	1,0	43	3,0			43	3	
TUO	8	0,5	13	1,0	7	0,5	28	2,0	4	0,4	3	0,3	3	0,3					10	1,0			38	3	
WABAO	11	1,0	7	0,5	7	0,5	25	2,0															25	2	
WAKUARORY													18	1,0	9	1,0	12	1,0	39	3,0			39	3	
Maternelle de NÉTCHÉ	19	1,0	18	1,0	18	1,0	55	3,0															55	3	
Maternelle de RÔH																									
Maternelle de TADINE	12	0,7	10	0,7	10	0,6	32	2,0															32	2	
Maternelle de WAKUARORY	11	0,6	11	0,8	12	0,6	34	2,0															34	2	
TOTAL	81	5,2	90	6,0	87	4,8	258	16,0	88	5,3	78	4,9	84	5,2	82	5,1	76	5,5	408	26,0			666	42	
COMMUNE D'OUVÉA																									
FAYAOUÉ	6	0,5	7	0,5	15	1,0	28	2,0	10	1,0	16	1,0	17	1,0	15	1,0	20	1,0	78	5,0			106	7	
Maternelle de FAYAOUÉ - Annexe Hwadrilla	4	0,3	5	0,5	3	0,2	12	1,0															12	1	
Maternelle de FAYAOUÉ - Annexe Wakatr	1	0,2	3	0,5	2	0,3	6	1,0															6	1	
TOTAL	11	1,0	15	1,5	20	1,5	46	4,0	10	1,0	16	1,0	17	1,0	15	1,0	20	1,0	78	5,0			124	9	
TOTAL I.E.P. 7	179	13,5	213	14,6	203	12,7	595	40,8	212	15,6	216	13,5	231	14,1	194	11,8	224	14,2	1 077	69,2	1	1,0	1 673	111	

Sources : DENC Fichier - Mars 2018

Récapitulatif des écoles publiques par province et circonscription

PROVINCE	PRÉÉLÉMENTAIRE								ÉLÉMENTAIRE										ENSEIGN. SPÉCIAL.		TOTAL GÉNÉRAL			
	PETITS		MOYENS		GRANDS		TOTAL		C.P.		C.E.1		C.E.2		C.M.1		C.M.2		TOTAL		EFF.	CLAS.	EFF.	CLAS.
	EFF.	CLAS.	EFF.	CLAS.	EFF.	CLAS.	EFF.	CLAS.	EFF.	CLAS.	EFF.	CLAS.	EFF.	CLAS.	EFF.	CLAS.	EFF.	CLAS.						
PROVINCE SUD	2 390	95,8	2 567	105,8	2 601	108,2	7 558	309,8	2 576	121,2	2 542	113,7	2 497	115,2	2 594	115,9	2 491	113,2	12 700	579,2	236	22,0	20 494	911
PROVINCE NORD	545	27,8	569	29,8	593	32,4	1 707	90,0	633	35,9	617	33,4	625	31,5	570	29,9	521	26,7	2 966	157,4	37	5,0	4 710	252
PROVINCE DES ÎLES LOYAUT	179	13,5	213	14,6	203	12,7	595	40,8	212	15,6	216	13,5	231	14,1	194	11,8	224	14,2	1 077	69,2	1	1,0	1 673	111
NOUVELLE-CALÉDONIE	3 114	137,1	3 349	150,2	3 397	153,3	9 860	440,6	3 421	172,7	3 375	160,6	3 353	160,8	3 358	157,6	3 236	154,1	16 743	805,8	274	28,0	26 877	1 274

CIRCONSCRIPTION	PRÉÉLÉMENTAIRE								ÉLÉMENTAIRE										ENSEIGN. SPÉCIAL.		TOTAL GÉNÉRAL			
	PETITS		MOYENS		GRANDS		TOTAL		C.P.		C.E.1		C.E.2		C.M.1		C.M.2		TOTAL		EFF.	CLAS.	EFF.	CLAS.
	EFF.	CLAS.	EFF.	CLAS.	EFF.	CLAS.	EFF.	CLAS.	EFF.	CLAS.	EFF.	CLAS.	EFF.	CLAS.	EFF.	CLAS.	EFF.	CLAS.						
I.E.P. 1	753	30,5	821	34,1	812	33,8	2 386	98,4	771	36,4	716	32,4	660	30,4	721	33,4	721	34,0	3 589	166,6	75	7,0	6 050	272
I.E.P. 2	567	22,4	625	25,5	646	26,3	1 838	74,2	677	30,9	676	30,6	685	30,8	703	30,3	645	29,2	3 386	151,8	75	7,0	5 299	233
I.E.P. 3	605	24,2	649	26,1	662	27,3	1 916	77,6	692	32,7	712	32,0	709	33,5	698	31,2	679	31,0	3 490	160,4	45	4,0	5 451	242
I.E.P. 4	188	10,1	201	10,9	228	13,6	617	34,6	243	15,5	228	13,5	238	12,5	222	13,2	194	10,1	1 125	64,8	16	2,0	1 758	101,4
I.E.P. 5	357	17,7	368	18,9	365	18,8	1 090	55,4	390	20,4	389	19,9	387	19,0	348	16,7	327	16,6	1 841	92,6	21	3,0	2 952	151
I.E.P. 6	465	18,7	472	20,1	481	20,8	1 418	59,6	436	21,2	438	18,7	443	20,5	472	21,0	446	19,0	2 235	100,4	41	4,0	3 694	164
I.E.P. 7	179	13,5	213	14,6	203	12,7	595	40,8	212	15,6	216	13,5	231	14,1	194	11,8	224	14,2	1 077	69,2	1	1,0	1 673	111
ENSEMBLE	3 114	137,1	3 349	150,2	3 397	153,3	9 860	440,6	3 421	172,7	3 375	160,6	3 353	160,8	3 358	157,6	3 236	154,1	16 743	805,8	274	28,0	26 877	1 274

	PRÉÉLÉMENTAIRE								ÉLÉMENTAIRE										ENSEIGN. SPÉCIAL.		TOTAL GÉNÉRAL			
	PETITS		MOYENS		GRANDS		TOTAL		C.P.		C.E.1		C.E.2		C.M.1		C.M.2		TOTAL		EFF.	CLAS.	EFF.	CLAS.
	EFF.	CLAS.	EFF.	CLAS.	EFF.	CLAS.	EFF.	CLAS.	EFF.	CLAS.	EFF.	CLAS.	EFF.	CLAS.	EFF.	CLAS.	EFF.	CLAS.						
NOUMÉA	1 051	42,0	1 122	45,9	1 187	48,9	3 360	136,8	1 230	56,9	1 186	53,9	1 203	54,0	1 255	54,7	1 180	52,7	6 054	272,2	121	11,0	9 535	420
GRAND NOUMÉA (Nouméa + Dumbéa + Mont-Dore + Païta)	2 211	88,2	2 348	95,4	2 379	97,6	6 938	281,2	2 390	112,0	2 336	104,5	2 304	105,3	2 384	105,4	2 273	103,6	11 687	530,8	217	20,0	18 842	832

Dénombrement des écoles publiques par province et circonscription

PROVINCE	A	B	C	D	E	F	G	H	I	J
PROVINCE SUD	25	74	41	20		1	25	65		9
PROVINCE NORD	13	34	28	5	7	1	12	26	1	8
PROVINCE DES ÎLES LOYAUTES	10	26	14	1	3	3	10	10		16
NOUVELLE-CALÉDONIE	48	134	83	26	10	5	47	101	1	33
	182				15		148		34	

EFFECTIFS EN MATERNELLES AUTONOMES
3 775
614
245
4 634

CIRCONSCRIPTION	A	B	C	D	E	F	G	H	I	J
I.E.P. 1	8	19	10	7			8	17		2
I.E.P. 2	8	20	10	5			8	20		
I.E.P. 3	3	22	15	4		1	3	19		3
I.E.P. 4	6	15	12	2	3		5	11	1	4
I.E.P. 5	7	19	16	3	4	1	7	15		4
I.E.P. 6	6	13	6	4			6	9		4
I.E.P. 7	10	26	14	1	3	3	10	10		16
ENSEMBLE	48	134	83	26	10	5	47	101	1	33
	182				15		148		34	

EFFECTIFS EN MATERNELLES AUTONOMES
1 239
1 139
474
187
427
923
245
4 634

A : Écoles maternelles autonomes.

B : Écoles élémentaires

C : Écoles élémentaires avec cycle pré-élémentaire intégré (comptabilisées dans "B").

D : Écoles élémentaires avec enseignement spécial (comptabilisées dans "B").

E : Écoles maternelles autonomes à classe unique (comptabilisées dans "A").

F : Écoles élémentaires à classe unique (comptabilisées dans "B").

G : Écoles maternelles autonomes à cycle complet (comptabilisées dans "A").

H : Écoles élémentaires à cycle complet (comptabilisées dans "B").

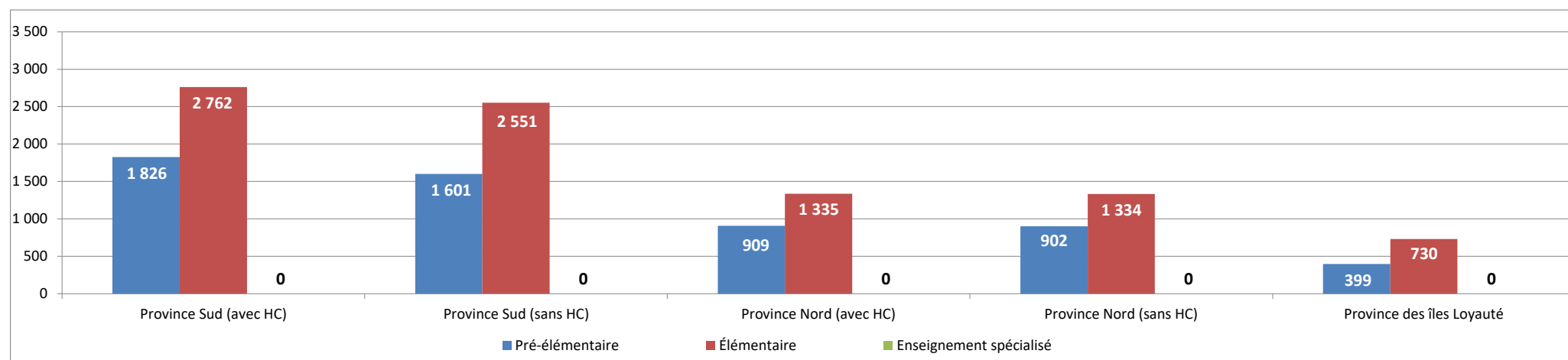
I : Écoles maternelles autonomes à cycle incomplet (comptabilisées dans "A").

J : Écoles élémentaires à cycle incomplet (comptabilisées dans "B").

**PRIVÉ SOUS CONTRAT
ET HORS CONTRAT**

Récapitulatif des effectifs des enseignements privés sous contrat et hors contrat (HC) par province

PROVINCE	PRÉÉLÉMENTAIRE								ÉLÉMENTAIRE												ENSEIG. SPÉCIAL.		TOTAL GÉNÉRAL	
	PETITS		MOYENS		GRANDS		TOTAL		CP		CE1		CE2		CM1		CM2		TOTAL		Eff.	Clas.	Eff.	Clas.
	Eff.	Clas.	Eff.	Clas.	Eff.	Clas.	Eff.	Clas.	Eff.	Clas.	Eff.	Clas.	Eff.	Clas.	Eff.	Clas.	Eff.	Clas.						
PROVINCE SUD (avec HC)	670	31,9	569	24,1	587	26,6	1 826	82,6	548	28,2	546	26,3	576	29,2	540	25,3	552	26,4	2 762	135,4	0	0,0	4 588	218
PROVINCE SUD (sans HC)	581	26,1	514	20,5	506	22,4	1 601	69,0	503	25,1	496	23,3	537	27,1	498	23,2	517	24,3	2 551	123,0	0	0,0	4 152	192
PROVINCE NORD (avec HC)	300	15,6	317	17,2	292	15,7	909	48,5	291	16,5	267	15,1	260	16,0	251	14,7	266	15,2	1 335	77,5	0	0,0	2 244	126
PROVINCE NORD (sans HC)	298	15,3	314	16,9	290	15,4	902	47,6	290	16,4	267	15,1	260	16,0	251	14,7	266	15,2	1 334	77,4	0	0,0	2 236	125
PROVINCE DES ÎLES LOYAUTÉ	137	7,8	148	7,9	114	6,7	399	22,4	127	7,3	141	8,6	140	7,9	159	9,4	163	8,4	730	41,6	0	0,0	1 129	64
NOUVELLE-CALÉDONIE (avec HC)	1 107	55,3	1 034	49,2	993	49,0	3 134	153,5	966	52,0	954	50,0	976	53,1	950	49,4	981	50,0	4 827	254,5	0	0,0	7 961	408
NOUVELLE-CALÉDONIE (sans HC)	1 016	49,2	976	45,3	910	44,5	2 902	139,0	920	48,8	904	47,0	937	51,0	908	47,3	946	47,9	4 615	242,0	0	0,0	7 517	381



Structures des écoles maternelles et élémentaires de l'A.S.É.É. en Province Nord - enseignement privé sous contrat

A.S.É.É.		PRÉÉLÉMENTAIRE								ÉLÉMENTAIRE										ENSEIGN. SPÉCIAL.		TOTAL GÉNÉRAL			
		PETITS		MOYENS		GRANDS		TOTAL		C.P.		C.E.1		C.E.2		C.M.1		C.M.2		TOTAL		EFF.	CLAS.	EFF.	CLAS.
		EFF.	CLAS.	EFF.	CLAS.	EFF.	CLAS.	EFF.	CLAS.	EFF.	CLAS.	EFF.	CLAS.	EFF.	CLAS.	EFF.	CLAS.	EFF.	CLAS.						
N	COMMUNE DE CANALA																								
	NÉHO	3	0,2	6	0,4	2	0,2	11	0,8	1	0,1	1	0,1	2	0,2	2	0,2	5	0,6	11	1,2			22	2
	Maternelle de MÉHOUE	5	0,2	7	0,4	6	0,4	18	1,0															18	1
	TOTAL	8	0,4	13	0,8	8	0,6	29	1,8	1	0,1	1	0,1	2	0,2	2	0,2	5	0,6	11	1,2			40	3
	COMMUNE DE HOUAÏLOU																								
	DO NÉVA											1	0,1	4	0,3	3	0,3	3	0,3	11	1,0			11	1
	TOTAL											1	0,1	4	0,3	3	0,3	3	0,3	11	1,0			11	1
	COMMUNE DE KAALA-GOMEN																								
	BAGANDA	11	0,3	12	0,5	7	0,2	30	1,0	9	0,4	16	0,6	13	1,0	12	0,6	6	0,4	56	3,0			86	4
	TOTAL	11	0,3	12	0,5	7	0,2	30	1,0	9	0,4	16	0,6	13	1,0	12	0,6	6	0,4	56	3,0			86	4
O	COMMUNE DE KONÉ																								
	BOPOPE	10	0,6	5	0,2	5	0,2	20	1,0	10	0,5	2	0,1	4	0,3	2	0,1			18	1,0			38	2
	TOTAL	10	0,6	5	0,2	5	0,2	20	1,0	10	0,5	2	0,1	4	0,3	2	0,1			18	1,0			38	2
R	COMMUNE DE POINDIMIÉ																								
	POUTCHALA	1	0,1	4	0,5	3	0,2	8	0,8	3	0,2									3	0,2			11	1
	TOTAL	1	0,1	4	0,5	3	0,2	8	0,8	3	0,2									3	0,2			11	1
D	COMMUNE DE POUÉBO																								
	YAMBÉ					5	0,5	5	0,5	4	0,3	3	0,2	3	0,2	4	0,4	4	0,4	18	1,5			23	2
	TOTAL					5	0,5	5	0,5	4	0,3	3	0,2	3	0,2	4	0,4	4	0,4	18	1,5			23	2
COMMUNE DE VOH																									
OUÉLISSE	5	0,3	7	0,5	3	0,2	15	1,0	5	0,6	4	0,2	4	0,2					13	1,0			28	2	
TOTAL	5	0,3	7	0,5	3	0,2	15	1,0	5	0,6	4	0,2	4	0,2					13	1,0			28	2	
TOTAL A.S.É.É. NORD	35	1,7	41	2,5	31	1,9	107	6,1	32	2,1	27	1,3	30	2,2	23	1,6	18	1,7	130	8,9			237	15	

Sources : Enquête de rentrée

Structures des écoles maternelles et élémentaires de l'A.S.É.É. dans la Province des îles Loyauté - enseignement privé sous contrat

A.S.É.É.		PRÉÉLÉMENTAIRE						ÉLÉMENTAIRE										ENSEIGN. SPÉCIAL.		TOTAL GÉNÉRAL						
		PETITS		MOYENS		GRANDS		TOTAL		C.P.		C.E.1		C.E.2		C.M.1		C.M.2		TOTAL		EFF.	CLAS.	EFF.	CLAS.	
		EFF.	CLAS.	EFF.	CLAS.	EFF.	CLAS.	EFF.	CLAS.	EFF.	CLAS.	EFF.	CLAS.	EFF.	CLAS.	EFF.	CLAS.	EFF.	CLAS.							
ÎLES LOYAUTÉ	COMMUNE DE LIFOU																									
	HAVILA (Fermeture 2018)																									
	HNAIZIANOOU														2	0,2	12	0,8	14	1,0			14	1		
	HUNOJ	9	0,5	5	0,2	6	0,3	20	1,0	3	0,2	8	0,8	6	0,3	8	0,4	7	0,3	32	2,0			52	3	
	JOKIN	6	0,5	2	0,1	3	0,2	11	0,8	4	0,2	5	0,3	6	0,5	4	0,2			19	1,2			30	2	
	KÉJÉNY	3	0,2	3	0,2	5	0,6	11	1,0	5	0,4	8	0,6	4	0,2	7	0,3	11	0,5	35	2,0			46	3	
	WÉDRUMEL	4	0,2	2	0,2	3	0,2	9	0,6	2	0,2	7	0,2							9	0,4			18	1	
	THUPÉNÉGUM	4	0,2	8	0,8	12	0,6	24	1,6	8	0,4	4	0,3	7	0,7	11	0,6	9	0,4	39	2,4			63	4	
	Maternelle de BÉTHANIE	3	0,3	10	0,5	1	0,2	14	1,0																14	1
	TOTAL	29	1,9	30	2,0	30	2,1	89	6,0	22	1,4	32	2,2	23	1,7	32	1,7	39	2,0	148	9,0			237	15	
COMMUNE DE MARÉ																										
	TARÉMEN														6	0,4	15	0,6	21	1,0			21	1		
	HNARANE (WAKONÉ)	4	0,4	11	0,6	6	0,4	21	1,4	9	0,6	9	0,6	13	0,7	4	0,2	8	0,5	43	2,6			64	4	
TOTAL	4	0,4	11	0,6	6	0,4	21	1,4	9	0,6	9	0,6	13	0,7	10	0,6	23	1,1	64	3,6			85	5		
COMMUNE D'OUVÉA																										
	ÉBEN ÉZA	7	0,4	7	0,4	6	0,2	20	1,0	14	0,5	10	0,5	9	0,5	16	1,0	11	0,5	60	3,0			80	4	
	Maternelle de BANOUTR	5	0,3	9	0,5	1	0,2	15	1,0																15	1
TOTAL	12	0,7	16	0,9	7	0,4	35	2,0	14	0,5	10	0,5	9	0,5	16	1,0	11	0,5	60	3,0			95	5		
TOTAL A.S.É.É. ÎLES LOYAUTÉ		45	3,0	57	3,5	43	2,9	145	9,4	45	2,5	51	3,3	45	2,9	58	3,3	73	3,6	272	15,6			417	25	

Sources : Enquête de rentrée

Structures des écoles maternelles et élémentaires de la D.D.E.C. en Province Sud - enseignement privé sous contrat

D.D.E.C.	PRÉÉLÉMENTAIRE								ÉLÉMENTAIRE								ENSEIGN. SPÉCIAL.		TOTAL GÉNÉRAL					
	PETITS		MOYENS		GRANDS		TOTAL		C.P.		C.E.1		C.E.2		C.M.1		C.M.2		TOTAL		EFF.	CLAS.	EFF.	CLAS.
	EFF.	CLAS.	EFF.	CLAS.	EFF.	CLAS.	EFF.	CLAS.	EFF.	CLAS.	EFF.	CLAS.	EFF.	CLAS.	EFF.	CLAS.	EFF.	CLAS.						
COMMUNE DE BOURAIL																								
SAINT-JOSEPH	39	1,6	34	0,8	28	1,6	101	4,0	30	1,6	27	0,8	34	1,6	41	1,5	28	1,5	160	7,0			261	11
TOTAL	39	1,6	34	0,8	28	1,6	101	4,0	30	1,6	27	0,8	34	1,6	41	1,5	28	1,5	160	7,0			261	11
COMMUNE DE DUMBÉA																								
DUMBÉA SUR MER	58	2,0	50	2,0	49	2,0	157	6,0	44	2,0	55	2,0	42	2,0	39	2,0	38	3,0	218	11,0			375	17
TOTAL	58	2,0	50	2,0	49	2,0	157	6,0	44	2,0	55	2,0	42	2,0	39	2,0	38	3,0	218	11,0			375	17
COMMUNE DE L'ÎLE DES PINS																								
NOTRE DAME DES ANGES	30	1,5	35	1,5	41	2,0	106	5,0	46	2,0	31	2,0							77	4,0			183	9
SAINT-JOSEPH DE VAO													42	2,0	36	1,5	43	1,5	121	5,0			121	5
TOTAL	30	1,5	35	1,5	41	2,0	106	5,0	46	2,0	31	2,0	42	2,0	36	1,5	43	1,5	198	9,0			304	14
COMMUNE DE LA FOA																								
NOTRE DAME	33	1,5	32	1,5	29	1,0	94	4,0	24	1,0	22	1,0	29	2,0	33	1,5	29	1,5	137	7,0			231	11
TOTAL	33	1,5	32	1,5	29	1,0	94	4,0	24	1,0	22	1,0	29	2,0	33	1,5	29	1,5	137	7,0			231	11
COMMUNE DU MONT-DORE																								
LA MISSION (SAINT-LOUIS)	4	0,1	10	0,5	8	0,4	22	1,0	4	0,5	3	0,5	4	0,5	3	0,2	3	0,3	17	2,0			39	3
SAINT-JOSEPH DE CLUNY	66	3,0	46	2,0	51	2,0	163	7,0	47	2,0	43	2,0	48	2,0	31	2,0	46	2,0	215	10,0			378	17
TOTAL	70	3,1	56	2,5	59	2,4	185	8,0	51	2,5	46	2,5	52	2,5	34	2,2	49	2,3	232	12,0			417	20
COMMUNE DE NOUMÉA																								
ANNE-MARIE JAHOUVEY					44	2,0	44	2,0	46	2,0	39	2,0	38	2,0	43	2,0	41	2,0	207	10,0			251	12
SACRÉ-CŒUR	57	2,5	34	1,5	41	2,0	132	6,0	36	2,0	38	2,0	45	2,0	33	1,0	42	2,0	194	9,0			326	15
SAINT-JEAN BAPTISTE	36	1,6	40	0,8	33	1,6	109	4,0	47	2,0	41	2,0	43	2,0	43	2,0	50	2,0	224	10,0			333	14
SAINT-JOSEPH DE CLUNY									74	4,0	90	4,0	98	5,0	82	4,0	98	4,0	442	21,0			442	21
Maternelle BON PASTEUR	71	3,0	36	2,0			107	5,0															107	5
Maternelle SAINT-JOSEPH DE CLUNY	71	4,0	88	3,0	75	3,0	234	10,0															234	10
TOTAL	235	11,1	198	7,3	193	8,6	626	27,0	203	10,0	208	10,0	224	11,0	201	9,0	231	10,0	1067	50,0			1693	77
COMMUNE DE PAÏTA																								
LUC AMOURA I	47	2,0	46	2,0	44	2,0	137	6,0	46	2,5	42	2,0	54	2,5	50	2,0	49	2,0	241	11,0			378	17
LUC AMOURA II (MONT-MOU)	35	1,5	28	1,2	36	1,3	99	4,0	31	1,5	30	1,5	35	2,0	38	1,6	34	1,4	168	8,0			267	12
TOTAL	82	3,5	74	3,2	80	3,3	236	10,0	77	4,0	72	3,5	89	4,5	88	3,6	83	3,4	409	19,0			645	29
COMMUNE DE THIO																								
SAINT-FRANÇOIS	23	1,0	23	1,0	15	1,0	61	3,0	20	1,0	22	1,0	17	1,0	18	0,8	6	0,2	83	4,0			144	7
TOTAL	23	1,0	23	1,0	15	1,0	61	3,0	20	1,0	22	1,0	17	1,0	18	0,8	6	0,2	83	4,0			144	7
COMMUNE DE YATÉ																								
SACRÉ-CŒUR	8	0,3	6	0,3	8	0,4	22	1,0	6	0,4	6	0,3	5	0,3	5	0,5	4	0,5	26	2,0			48	3
SAINTE-THÉRÈSE (TOUAOUROU)	3	0,5	6	0,4	4	0,1	13	1,0	2	0,6	7	0,2	3	0,2	3	0,6	6	0,4	21	2,0			34	3
TOTAL	11	0,8	12	0,7	12	0,5	35	2,0	8	1,0	13	0,5	8	0,5	8	1,1	10	0,9	47	4,0			82	6
TOTAL D.D.E.C. SUD	581	26,1	514	20,5	506	22,4	1 601	69,0	503	25,1	496	23,3	537	27,1	498	23,2	517	24,3	2 551	123,0			4 152	192

Sources : Fichier DDEC (15 mars 2018)

Structures des écoles maternelles et élémentaires de la D.D.E.C. en Province Nord - enseignement privé sous contrat

D.D.E.C.	PRÉÉLÉMENTAIRE								ÉLÉMENTAIRE								ENSEIGN. SPÉCIAL.		TOTAL GÉNÉRAL					
	PETITS		MOYENS		GRANDS		TOTAL		C.P.		C.E.1		C.E.2		C.M.1		C.M.2		TOTAL		EFF.	CLAS.	EFF.	CLAS.
	EFF.	CLAS.	EFF.	CLAS.	EFF.	CLAS.	EFF.	CLAS.	EFF.	CLAS.	EFF.	CLAS.	EFF.	CLAS.	EFF.	CLAS.	EFF.	CLAS.						
COMMUNE DE BÉLEP																								
WALA	13	0,6	9	0,4	25	1,0	47	2,0	15	1,0	7	0,5	12	0,5	9	0,4	13	0,6	56	3,0			103	5
TOTAL	13	0,6	9	0,4	25	1,0	47	2,0	15	1,0	7	0,5	12	0,5	9	0,4	13	0,6	56	3,0			103	5
COMMUNE DE CANALA																								
Centre Scolaire Catholique de CANALA	15	1,0	26	1,5	22	1,5	63	4,0	27	1,0	21	1,0	30	2,0	24	1,5	26	1,5	128	7,0			191	11
TOTAL	15	1,0	26	1,5	22	1,5	63	4,0	27	1,0	21	1,0	30	2,0	24	1,5	26	1,5	128	7,0			191	11
COMMUNE DE HIENGHÈNE																								
Alphonse ROUEL (OUARÉ)	3	0,2	11	0,6	4	0,2	18	1,0	5	0,3	10	0,7	7	0,4	3	0,2	8	0,4	33	2,0			51	3
TOTAL	3	0,2	11	0,6	4	0,2	18	1,0	5	0,3	10	0,7	7	0,4	3	0,2	8	0,4	33	2,0			51	3
COMMUNE DE HOUAÏLOU																								
MÉAREU NINDIA	3	0,2	5	0,4	7	0,4	15	1,0			3	0,3	8	0,7	2	0,7	6	0,3	19	2,0			34	3
TOTAL	3	0,2	5	0,4	7	0,4	15	1,0			3	0,3	8	0,7	2	0,7	6	0,3	19	2,0			34	3
COMMUNE DE KAALA-GOMEN																								
OUÉHOLLE	1	0,3	6	0,7	12	0,5	19	1,5	7	0,2	3	0,3	3	0,5	6	0,3	5	0,2	24	1,5			43	3
TOTAL	1	0,3	6	0,7	12	0,5	19	1,5	7	0,2	3	0,3	3	0,5	6	0,3	5	0,2	24	1,5			43	3
COMMUNE DE KONÉ																								
L'IMMACULÉE	56	2,0	60	2,0	56	2,0	172	6,0	63	3,0	46	2,0	53	2,0	50	2,0	63	3,0	275	12,0			447	18
TOTAL	56	2,0	60	2,0	56	2,0	172	6,0	63	3,0	46	2,0	53	2,0	50	2,0	63	3,0	275	12,0			447	18
COMMUNE DE OUÉGOA																								
Centre scolaire Catholique de BONDÉ	23	1,0	13	0,6	14	0,4	50	2,0	16	1,0	16	1,0	10	0,6	16	0,8	12	0,6	70	4,0			120	6
TOTAL	23	1,0	13	0,6	14	0,4	50	2,0	16	1,0	16	1,0	10	0,6	16	0,8	12	0,6	70	4,0			120	6
COMMUNE DE POINDIMIÉ																								
NOTRE DAME DE RIVAGE	23	0,8	20	0,6	11	0,6	54	2,0	16	0,8	18	0,8	23	1,0	18	0,7	16	0,7	91	4,0			145	6
OMETTEUX	6	0,4	6	0,4	4	0,2	16	1,0	7	0,8	6	0,2	7	0,6	4	0,2	2	0,2	26	2,0			42	3
TOTAL	29	1,2	26	1,0	15	0,8	70	3,0	23	1,6	24	1,0	30	1,6	22	0,9	18	0,9	117	6,0			187	9
COMMUNE DE PONÉRIHOUE																								
SAINT-JEANNE D'ARC (TÉOUTY)	5	0,2	10	0,6	4	0,2	19	1,0	2	0,2	12	0,8	11	0,6	3	0,2	4	0,2	32	2,0			51	3
TOTAL	5	0,2	10	0,6	4	0,2	19	1,0	2	0,2	12	0,8	11	0,6	3	0,2	4	0,2	32	2,0			51	3
COMMUNE DE POUÉBO																								
Centre Scolaire Catholique de POUÉBO	19	1,0	16	1,0	25	1,5	60	3,5	31	1,5	24	1,0	19	1,0	34	1,5	31	1,5	139	6,5			199	10
Maternelle de DIAHOUE	10	0,5	8	0,5			18	1,0															18	1
Maternelle de BALADE	10	0,6	6	0,4			16	1,0															16	1
TOTAL	39	2,1	30	1,9	25	1,5	94	5,5	31	1,5	24	1,0	19	1,0	34	1,5	31	1,5	139	6,5			233	12
COMMUNE DE POUM																								
SAINT-JOSEPH D'ARAMA	4	0,3	5	0,3	6	0,4	15	1,0	10	0,6	6	0,4	4	0,3	5	0,3	7	0,4	32	2,0			47	3
TOTAL	4	0,3	5	0,3	6	0,4	15	1,0	10	0,6	6	0,4	4	0,3	5	0,3	7	0,4	32	2,0			47	3
COMMUNE DE POYA																								
NÉKLIAI	7	0,4	6	0,3	6	0,3	19	1,0			6	0,6	4	0,4	5	0,4	7	0,6	22	2,0			41	3
TOTAL	7	0,4	6	0,3	6	0,3	19	1,0			6	0,6	4	0,4	5	0,4	7	0,6	22	2,0			41	3
COMMUNE DE TOUHO																								
Centre Scolaire Catholique de TOUHO	5	0,4	6	0,4	8	0,6	19	1,4	3	0,2	4	0,4	2	0,1	3	0,3	8	0,6	20	1,6			39	3
TOTAL	5	0,4	6	0,4	8	0,6	19	1,4	3	0,2	4	0,4	2	0,1	3	0,3	8	0,6	20	1,6			39	3
TOTAL D.D.E.C. NORD	203	9,9	213	10,7	204	9,8	620	30,4	202	10,6	182	10,0	193	10,7	182	9,5	208	10,8	967	51,6			1 587	82

Sources : Fichier DDEC (15 mars 2018)

Structures des écoles maternelles et élémentaires de la D.D.E.C. dans la Province des îles Loyauté - enseignement privé sous contrat

D.D.E.C.	PRÉÉLÉMENTAIRE								ÉLÉMENTAIRE										ENSEIGN. SPÉCIAL.		TOTAL GÉNÉRAL				
	PETITS		MOYENS		GRANDS		TOTAL		C.P.		C.E.1		C.E.2		C.M.1		C.M.2		TOTAL		EFF.	CLAS.	EFF.	CLAS.	
	EFF.	CLAS.	EFF.	CLAS.	EFF.	CLAS.	EFF.	CLAS.	EFF.	CLAS.	EFF.	CLAS.	EFF.	CLAS.	EFF.	CLAS.	EFF.	CLAS.							
COMMUNE DE LIFOU																									
Î DUEULU	8	0,4	9	0,3	7	0,3	24	1,0	12	0,5	9	0,5	5	0,3	11	1,0	7	0,7	44	3,0			68	4	
L HUNÈTE											4	0,4	10	0,6	7	0,5	8	0,5	29	2,0			29	2	
E NATHALO	13	0,6	9	0,7	11	0,7	33	2,0	14	1,0	15	1,0	16	0,8	13	0,6	13	0,6	71	4,0			104	6	
S TOTAL	21	1,0	18	1,0	18	1,0	57	3,0	26	1,5	28	1,9	31	1,7	31	2,1	28	1,8	144	9,0			201	12	
COMMUNE DE MARÉ																									
L LA ROCHE	15	0,6	19	0,9	9	0,5	43	2,0	10	0,7	10	0,6	11	0,7	9	0,3	16	0,7	56	3,0			99	5	
O TOTAL	15	0,6	19	0,9	9	0,5	43	2,0	10	0,7	10	0,6	11	0,7	9	0,3	16	0,7	56	3,0			99	5	
COMMUNE D'OUVÉA																									
A MOULI	5	0,3	7	0,4	6	0,3	18	1,0	8	0,4	6	0,6							14	1,0			32	2	
U SAINT-MICHEL	7	0,4	13	0,5	5	0,1	25	1,0	17	1,0	20	1,0	27	1,0	32	2,0	23	1,0	119	6,0			144	7	
T SAINT-JOSEPH	15	0,7	16	0,6	14	0,7	45	2,0	16	1,0	21	1,0	19	1,0	17	1,0	18	1,0	91	5,0			136	7	
É Maternelle SAINT-PIERRE (LÉKINE)	8	0,7	2	0,2	1	0,1	11	1,0															11	1	
Maternelle d'OGNAT	5	0,3	7	0,5	4	0,2	16	1,0															16	1	
Maternelle SAINT-PAUL	6	0,4	2	0,1	4	0,5	12	1,0															12	1	
TOTAL	46	2,8	47	2,3	34	1,9	127	7,0	41	2,4	47	2,6	46	2,0	49	3,0	41	2,0	224	12,0			351	19	
TOTAL D.D.E.C. ÎLES LOYAUTÉ	82	4,4	84	4,2	61	3,4	227	12,0	77	4,6	85	5,1	88	4,4	89	5,4	85	4,5	424	24,0			651	36	

Sources : Fichier DDEC (15 mars 2018)

Structures des écoles maternelles et élémentaires de la F.E.L.P. en Province Nord - enseignement privé sous contrat

F.E.L.P.	PRÉÉLÉMENTAIRE								ÉLÉMENTAIRE								ENSEIGN. SPÉCIAL.		TOTAL GÉNÉRAL					
	PETITS		MOYENS		GRANDS		TOTAL		C.P.		C.E.1		C.E.2		C.M.1		C.M.2		TOTAL		EFF.	CLAS.	EFF.	CLAS.
	EFF.	CLAS.	EFF.	CLAS.	EFF.	CLAS.	EFF.	CLAS.	EFF.	CLAS.	EFF.	CLAS.	EFF.	CLAS.	EFF.	CLAS.	EFF.	CLAS.						
COMMUNE DE HIENGHÈNE																								
BAS-COULNA	1	0,1	1	0,1	1	0,1	3	0,3	3	0,3	3	0,4							6	0,7			9	1
HAUT-COULNA	1	0,1	3	0,3	2	0,2	6	0,6	1	0,1	3	0,3							4	0,4			10	1
TOTAL	2	0,2	4	0,4	3	0,3	9	0,9	4	0,4	6	0,7							10	1,1			19	2
COMMUNE DE HOUAÏLOU																								
BÂ			3	0,2	4	0,4	7	0,6			4	0,4	4	0,4	5	0,5	1	0,1	14	1,4			21	2
NÉDIVIN	7	0,2	12	0,6	7	0,2	26	1,0	5	0,4	2	0,2	5	0,4	4	0,4	9	0,6	25	2,0			51	3
WARAI	5	0,2	6	0,4	6	0,4	17	1,0	10	0,5	10	0,5	5	0,2	8	0,5	7	0,3	40	2,0			57	3
TOTAL	12	0,4	21	1,2	17	1,0	50	2,6	15	0,9	16	1,1	14	1,0	17	1,4	17	1,0	79	5,4			129	8
COMMUNE DE KOUMAC																								
WANAP	9	0,6	5	0,2	5	0,2	19	1,0	6	0,6	5	0,4	3	0,4	1	0,2	3	0,4	18	2,0			37	3
TOTAL	9	0,6	5	0,2	5	0,2	19	1,0	6	0,6	5	0,4	3	0,4	1	0,2	3	0,4	18	2,0			37	3
COMMUNE DE POINDIMIÉ																								
NAPOÉMIEN	2	0,2	1	0,1	3	0,2	6	0,5					2	0,2	5	0,3			7	0,5			13	1
TIBARAMA	4	0,3	2	0,1	6	0,6	12	1,0	2	0,1	3	0,1	4	0,3	6	0,4	3	0,1	18	1,0			30	2
TOTAL	6	0,5	3	0,2	9	0,8	18	1,5	2	0,1	3	0,1	6	0,5	11	0,7	3	0,1	25	1,5			43	3
COMMUNE DE PONÉRIHOUE																								
GOYETTA	3	0,3	2	0,2	1	0,1	6	0,6	3	0,3			1	0,1					4	0,4			10	1
TCHAMBA	7	0,4	5	0,3	3	0,3	15	1,0	1	0,1	7	0,4	3	0,2	2	0,1	3	0,2	16	1,0			31	2
MOU	1	0,1	4	0,4	1	0,1	6	0,6	4	0,3	2	0,1	1	0,2	5	0,4	5	0,4	17	1,4			23	2
TOTAL	11	0,8	11	0,9	5	0,5	27	2,2	8	0,7	9	0,5	5	0,5	7	0,5	8	0,6	37	2,8			64	5
COMMUNE DE TOUHO																								
KOÉ	3	0,2	1	0,1	2	0,1	6	0,4	2	0,2	2	0,2	2	0,2					6	0,6			12	1
TIWAÉ	3	0,2	3	0,2	1	0,1	7	0,5	2	0,2	3	0,3							5	0,5			12	1
TOTAL	6	0,4	4	0,3	3	0,2	13	0,9	4	0,4	5	0,5	2	0,2					11	1,1			24	2
COMMUNE DE VOH																								
OUNDJO	10	0,5	9	0,3	5	0,2	24	1,0	17	0,6	13	0,4							30	1,0			54	2
TIÉTA	4	0,3	3	0,2	8	0,5	15	1,0			1	0,1	7	0,5	10	0,8	9	0,6	27	2,0			42	3
TOTAL	14	0,8	12	0,5	13	0,7	39	2,0	17	0,6	14	0,5	7	0,5	10	0,8	9	0,6	57	3,0			96	5
TOTAL F.E.L.P. NORD	60	3,7	60	3,7	55	3,7	175	11,1	56	3,7	58	3,8	37	3,1	46	3,6	40	2,7	237	16,9			412	28

Sources : Enquête de rentrée

Structures des écoles maternelles et élémentaires de la F.E.L.P. dans la Province des îles Loyauté - enseignement privé sous contrat

F.E.L.P.	PRÉÉLÉMENTAIRE								ÉLÉMENTAIRE										ENSEIGN. SPÉCIAL.		TOTAL GÉNÉRAL			
	PETITS		MOYENS		GRANDS		TOTAL		C.P.		C.E.1		C.E.2		C.M.1		C.M.2		TOTAL		EFF.	CLAS.	EFF.	CLAS.
	EFF.	CLAS.	EFF.	CLAS.	EFF.	CLAS.	EFF.	CLAS.	EFF.	CLAS.	EFF.	CLAS.	EFF.	CLAS.	EFF.	CLAS.	EFF.	CLAS.						
COMMUNE DE MARÉ																								
ÉNI	10	0,4	7	0,2	10	0,4	27	1,0	5	0,2	5	0,2	7	0,6	12	0,7	5	0,3	34	2,0			61	3
TOTAL F.E.L.P. ÎLES LOYAUTÉ	10	0,4	7	0,2	10	0,4	27	1,0	5	0,2	5	0,2	7	0,6	12	0,7	5	0,3	34	2,0			61	3

Sources : Enquête de rentrée

Structures des écoles maternelles et élémentaires - enseignement privé hors contrat

HORS CONTRAT	PRÉÉLÉMENTAIRE								ÉLÉMENTAIRE								ENSEIGN. SPÉCIAL.		TOTAL GÉNÉRAL					
	PETITS		MOYENS		GRANDS		TOTAL		C.P.		C.E.1		C.E.2		C.M.1		C.M.2		TOTAL		EFF.	CLAS.		
	EFF.	CLAS.	EFF.	CLAS.	EFF.	CLAS.	EFF.	CLAS.	EFF.	CLAS.	EFF.	CLAS.	EFF.	CLAS.	EFF.	CLAS.	EFF.	CLAS.						
COMMUNE DE NOUMÉA																								
S Maternelle KINDY SCHOOL	40	2,5	14	1,0	10	0,5	64	4,0															64	4
U École internationale James COOK	20	1,0	28	1,5	32	1,5	80	4,0	32	2,0	40	2,0	37	2,0	41	2,0	34	2,0	184	10,0			264	14
D L'ÉCOLE FILANTE					12	1,0	12	1,0			10	1,0							10	1,0			22	2
ET ATOUT BOUT'CHOU 2	22	2,0	11	1,0	22	1,0	55	4,0	12	1,0									12	1,0			67	5
COMMUNE DE DUMBÉA																								
N LA PETITE ÉCOLE QUI REGARDE LA MONTAGNE	7	0,3	2	0,1	5	0,2	14	0,6	1	0,1			2	0,1	1	0,1	1	0,1	5	0,4			19	1
O TOTAL PROVINCE SUD	89	5,8	55	3,6	81	4,2	225	13,6	45	3,1	50	3,0	39	2,1	42	2,1	35	2,1	211	12,4			436	26
COMMUNE DE HOUAÏLOU																								
R L'ÉCOLE DU DIVIN BERGER	2	0,3	3	0,3	2	0,3	7	0,9	1	0,1									1	0,1			8	1
D TOTAL PROVINCE NORD	2	0,3	3	0,3	2	0,3	7	0,9	1	0,1									1	0,1			8	1
TOTAL HORS-CONTRAT	91	6,1	58	3,9	83	4,5	232	14,5	46	3,2	50	3,0	39	2,1	42	2,1	35	2,1	212	12,5			444	27

Sources : Enquête de rentrée

Récapitulatif des écoles privées par province et direction

PROVINCE	PRÉLÉMENTAIRE								ÉLÉMENTAIRE										ENSEIGN.		TOTAL			
	PETITS		MOYENS		GRANDS		TOTAL		C.P.		C.E.1		C.E.2		C.M.1		C.M.2		TOTAL		SPÉCIAL.		GÉNÉRAL	
	EFF.	CLAS.	EFF.	CLAS.	EFF.	CLAS.	EFF.	CLAS.	EFF.	CLAS.	EFF.	CLAS.	EFF.	CLAS.	EFF.	CLAS.	EFF.	CLAS.	EFF.	CLAS.	EFF.	CLAS.	EFF.	CLAS.
PROVINCE SUD <i>(avec le hors contrat)</i>	670	31,9	569	24,1	587	26,6	1 826	82,6	548	28,2	546	26,3	576	29,2	540	25,3	552	26,4	2 762	135,4			4 588	218
PROVINCE SUD <i>(sans le hors contrat)</i>	581	26,1	514	20,5	506	22,4	1 601	69,0	503	25,1	496	23,3	537	27,1	498	23,2	517	24,3	2 551	123,0			4 152	192
PROVINCE NORD <i>(avec le hors contrat)</i>	300	15,6	317	17,2	292	15,7	909	48,5	291	16,5	267	15,1	260	16,0	251	14,7	266	15,2	1 335	77,5			2 244	126
PROVINCE NORD <i>(sans le hors contrat)</i>	298	15,3	314	16,9	290	15,4	902	47,6	290	16,4	267	15,1	260	16,0	251	14,7	266	15,2	1 334	77,4			2 236	125
PROVINCE DES ÎLES LOYAUTÉ	137	7,8	148	7,9	114	6,7	399	22,4	127	7,3	141	8,6	140	7,9	159	9,4	163	8,4	730	41,6			1 129	64
ENSEMBLE <i>(avec le hors contrat)</i>	1 107	55,3	1 034	49,2	993	49,0	3 134	153,5	966	52,0	954	50,0	976	53,1	950	49,4	981	50,0	4 827	254,5			7 961	408
ENSEMBLE <i>(sans le hors contrat)</i>	1 016	49,2	976	45,3	910	44,5	2 902	139,0	920	48,8	904	47,0	937	51,0	908	47,3	946	47,9	4 615	242,0			7 517	381

NOUVELLE - CALÉDONIE	PRÉLÉMENTAIRE								ÉLÉMENTAIRE										ENSEIGN.		TOTAL			
	PETITS		MOYENS		GRANDS		TOTAL		C.P.		C.E.1		C.E.2		C.M.1		C.M.2		TOTAL		SPÉCIAL.		GÉNÉRAL	
	EFF.	CLAS.	EFF.	CLAS.	EFF.	CLAS.	EFF.	CLAS.	EFF.	CLAS.	EFF.	CLAS.	EFF.	CLAS.	EFF.	CLAS.	EFF.	CLAS.	EFF.	CLAS.	EFF.	CLAS.	EFF.	CLAS.
NOUMÉA *	317	16,6	251	10,8	269	12,6	837	40,0	247	13,0	258	13,0	261	13,0	242	11,0	265	12,0	1 273	62,0			2 110	102
GRAND NOUMÉA * <small>(Nouméa + Dumbéa + Mont-Dore + Païta)</small>	534	25,5	433	18,6	462	20,5	1 429	64,6	420	21,6	431	21,0	446	22,1	404	18,9	436	20,8	2 137	104,4			3 566	169

* Y compris les Établissements hors contrat en page 20

DIRECTION	PRÉLÉMENTAIRE								ÉLÉMENTAIRE										ENSEIGN.		TOTAL			
	PETITS		MOYENS		GRANDS		TOTAL		C.P.		C.E.1		C.E.2		C.M.1		C.M.2		TOTAL		SPÉCIAL.		GÉNÉRAL	
	EFF.	CLAS.	EFF.	CLAS.	EFF.	CLAS.	EFF.	CLAS.	EFF.	CLAS.	EFF.	CLAS.	EFF.	CLAS.	EFF.	CLAS.	EFF.	CLAS.	EFF.	CLAS.	EFF.	CLAS.	EFF.	CLAS.
A.S.É.É.	80	4,7	98	6,0	74	4,8	252	15,5	77	4,6	78	4,6	75	5,1	81	4,9	91	5,3	402	24,5			654	40
D.D.E.C.	866	40,4	811	35,4	771	35,6	2 448	111,4	782	40,3	763	38,4	818	42,2	769	38,1	810	39,6	3 942	198,6			6 390	310
F.E.L.P.	70	4,1	67	3,9	65	4,1	202	12,1	61	3,9	63	4,0	44	3,7	58	4,3	45	3,0	271	18,9			473	31
HORS CONTRAT	91	6,1	58	3,9	83	4,5	232	14,5	46	3,2	50	3,0	39	2,1	42	2,1	35	2,1	212	12,5			444	27
NOUVELLE-CALÉDONIE	1 107	55,3	1 034	49,2	993	49,0	3 134	153,5	966	52,0	954	50,0	976	53,1	950	49,4	981	50,0	4 827	254,5			7 961	408

Dénombrement des écoles privées

PROVINCE	A	B	C	D	E	F	G	H	I	J	EFFECTIFS EN MATERNELLES AUTONOMES
PROVINCE SUD (avec le hors contrat)	3	20	18			1	2	15	1	5	405
PROVINCE SUD (sans le hors contrat)	2	16	14				1	14	1	2	341
PROVINCE NORD (avec le hors contrat)	3	37	36		3	9	1	21	2	16	52
PROVINCE NORD (sans le hors contrat)	3	36	35		3	8	1	21	2	15	52
PROVINCE DES ÎLES LOYAUTÉ	5	17	14		5	3	5	11		6	68
ENSEMBLE (avec le hors contrat)	11	74	68		8	13	8	47	3	27	525
ENSEMBLE (sans le hors contrat)	10	70	64		8	12	7	46	3	24	461

NOUVELLE-CALÉDONIE	A	B	C	D	E	F	G	H	I	J	EFFECTIFS EN MATERNELLES AUTONOMES
A.S.É.É.	3	16	13		3	5	3	8		8	47
D.D.E.C.	7	37	34		5		4	31	3	6	414
F.E.L.P.		16	16			6		7		9	
HORS CONTRAT	1	5	5			2	1	1		4	64
NOUVELLE-CALÉDONIE	11	74	68		8	13	8	47	3	27	525
	85				21		55		30		

A : Écoles maternelles autonomes.

B : Écoles élémentaires

C : Écoles élémentaires avec cycle pré-élémentaire intégré (comptabilisées dans "B").

D : Écoles élémentaires avec enseignement spécial (comptabilisées dans "B").

E : Écoles maternelles autonomes à classe unique (comptabilisées dans "A").

F : Écoles élémentaires à classe unique (comptabilisées dans "B").

G : Écoles maternelles autonomes à cycle complet (comptabilisées dans "A").

H : Écoles élémentaires à cycle complet (comptabilisées dans "B").

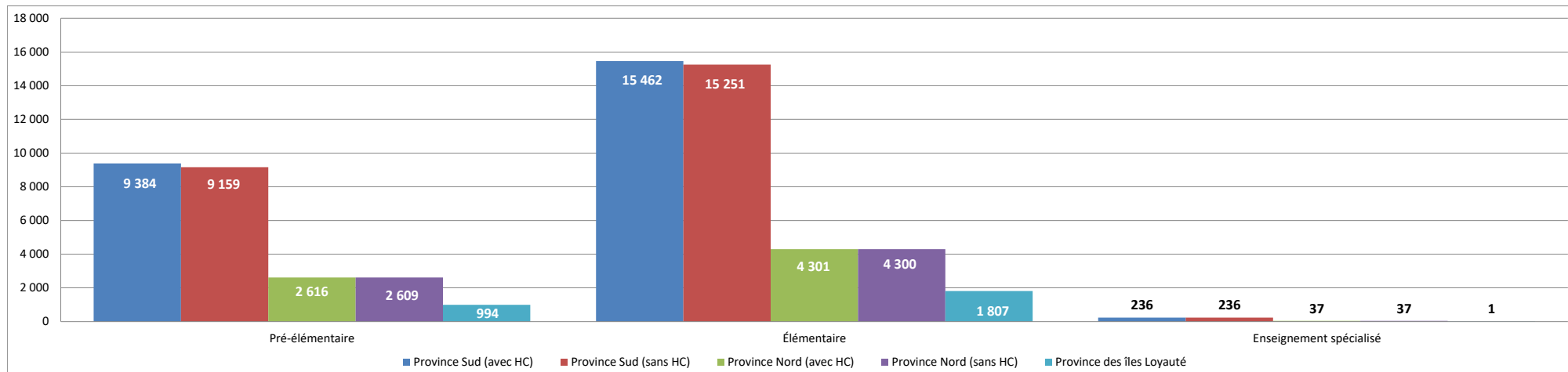
I : Écoles maternelles autonomes à cycle incomplet (comptabilisées dans "A").

J : Écoles élémentaires à cycle incomplet (comptabilisées dans "B").

**ENSEMBLE
PUBLIC et PRIVÉ**

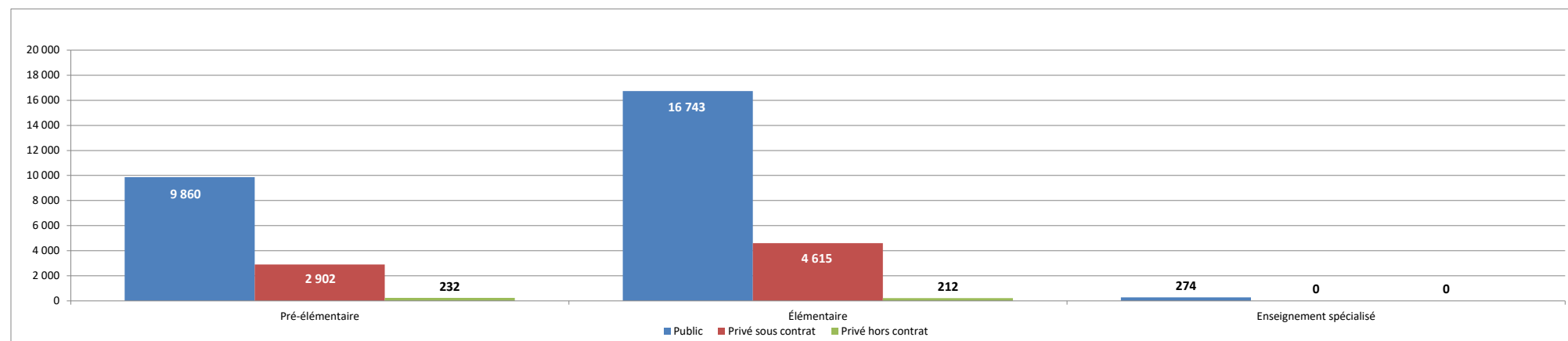
Récapitulatif par province (public et privés)

PROVINCE	PRÉÉLÉMENTAIRE								ÉLÉMENTAIRE										ENSEIGN.		TOTAL			
	PETITS		MOYENS		GRANDS		TOTAL		C.P.		C.E.1		C.E.2		C.M.1		C.M.2		TOTAL		SPÉCIAL.		GÉNÉRAL	
	EFF.	CLAS.	EFF.	CLAS.	EFF.	CLAS.	EFF.	CLAS.	EFF.	CLAS.	EFF.	CLAS.	EFF.	CLAS.	EFF.	CLAS.	EFF.	CLAS.	EFF.	CLAS.	EFF.	CLAS.	EFF.	CLAS.
PROVINCE SUD (avec HC)	3 060	127,7	3 136	129,9	3 188	134,8	9 384	392,4	3 124	149,4	3 088	140,0	3 073	144,4	3 134	141,2	3 043	139,6	15 462	714,6	236	22,0	25 082	1 129
PROVINCE SUD (sans HC)	2 971	121,9	3 081	126,3	3 107	130,6	9 159	378,8	3 079	146,3	3 038	137,0	3 034	142,3	3 092	139,1	3 008	137,5	15 251	702,2	236	22,0	24 646	1 103
PROVINCE NORD (avec HC)	845	43,4	886	47,0	885	48,1	2 616	138,5	924	52,4	884	48,5	885	47,5	821	44,6	787	41,9	4 301	234,9	37	5,0	6 954	378
PROVINCE NORD (sans HC)	843	43,1	883	46,7	883	47,8	2 609	137,6	923	52,3	884	48,5	885	47,5	821	44,6	787	41,9	4 300	234,8	37	5,0	6 946	377
PROVINCE DES ÎLES LOYAUTÉ	316	21,3	361	22,5	317	19,4	994	63,2	339	22,9	357	22,1	371	22,0	353	21,2	387	22,6	1 807	110,8	1	1,0	2 802	175
NOUVELLE-CALÉDONIE (avec HC)	4 221	192,4	4 383	199,4	4 390	202,3	12 994	594,1	4 387	224,7	4 329	210,6	4 329	213,9	4 308	207,0	4 217	204,1	21 570	1060,3	274	28,0	34 838	1 682
NOUVELLE-CALÉDONIE (sans HC)	4 130	186,3	4 325	195,5	4 307	197,8	12 762	579,6	4 341	221,5	4 279	207,6	4 290	211,8	4 266	204,9	4 182	202,0	21 358	1047,8	274	28,0	34 394	1 655



Récapitulatif des effectifs selon le secteur d'enseignement

SECTEUR D'ENSEIGNEMENT	PRÉÉLÉMENTAIRE								ÉLÉMENTAIRE										ENSEIG. SPÉCIAL.		TOTAL GÉNÉRAL			
	PETITS		MOYENS		GRANDS		TOTAL		CP		CE1		CE2		CM1		CM2		TOTAL		Eff.	Clas.	Eff.	Clas.
	Eff.	Clas.	Eff.	Clas.	Eff.	Clas.	Eff.	Clas.	Eff.	Clas.	Eff.	Clas.	Eff.	Clas.	Eff.	Clas.	Eff.	Clas.						
PUBLIC	3 114	137,1	3 349	150,2	3 397	153,3	9 860	440,6	3 421	172,7	3 375	160,6	3 353	160,8	3 358	157,6	3 236	154,1	16 743	805,8	274	28,0	26 877	1 274
PRIVÉ SOUS CONTRAT	1 016	49,2	976	45,3	910	44,5	2 902	139,0	920	48,8	904	47,0	937	51,0	908	47,3	946	47,9	4 615	242,0	0	0,0	7 517	381
PRIVÉ HORS CONTRAT	91	6,1	58	3,9	83	4,5	232	14,5	46	3,2	50	3,0	39	2,1	42	2,1	35	2,1	212	12,5	0	0,0	444	27
ENSEMBLE (avec HC)	4 221	192,4	4 383	199,4	4 390	202,3	12 994	594,1	4 387	224,7	4 329	210,6	4 329	213,9	4 308	207,0	4 217	204,1	21 570	1 060,3	274	28,0	34 838	1 682
ENSEMBLE (sans HC)	4 130	186,3	4 325	195,5	4 307	197,8	12 762	579,6	4 341	221,5	4 279	207,6	4 290	211,8	4 266	204,9	4 182	202,0	21 358	1 047,8	274	28,0	34 394	1 655



collection

Chiffres détaillés

thématique

Établissements

titre du document

**Effectifs et structures des
établissements du premier degré
de Nouvelle-Calédonie
à la rentrée 2018**

éditeur

**Service études et prospectives (SEP)
vice-rectorat de la Nouvelle-Calédonie,
direction générale des enseignements**

date

Août 2018

contact

sep@ac-noumea.nc

