



EFFECTIFS ET STRUCTURES

DES ÉTABLISSEMENTS DU PREMIER DEGRÉ



*ENSEIGNEMENT PUBLIC
&
ENSEIGNEMENT PRIVÉ*

ANNÉE SCOLAIRE 2010

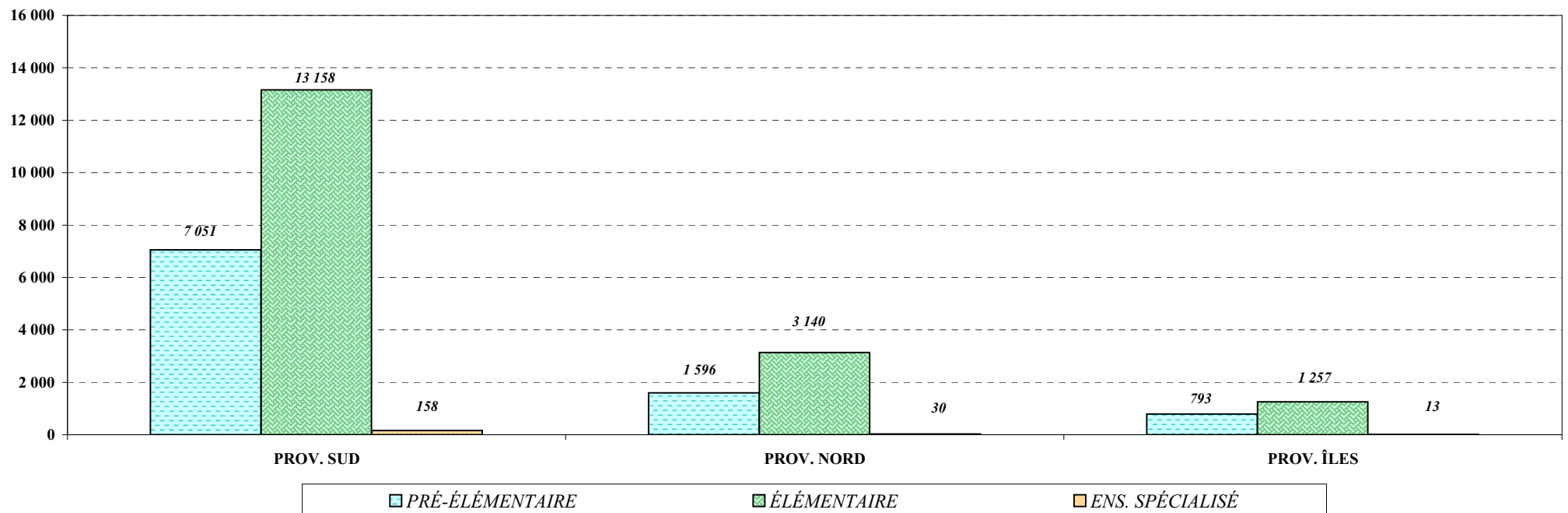
ENSEIGNEMENT PUBLIC



ENSEIGNEMENT DU PREMIER DEGRÉ - ANNÉE SCOLAIRE 2010 -

RÉCAPITULATIF PAR PROVINCE DES EFFECTIFS DE L'ENSEIGNEMENT PUBLIC

PROVINCES	PRÉ-ÉLÉMENTAIRE								ÉLÉMENTAIRE										ENSEIG. SPÉCIALISÉ		TOTAL GÉNÉRAL			
	PETITS		MOYENS		GRANDS		TOTAL		CP		CE1		CE2		CM1		CM2		TOTAL		Eff.	Clas.	Eff.	Clas.
	Eff.	Clas.	Eff.	Clas.	Eff.	Clas.	Eff.	Clas.	Eff.	Clas.	Eff.	Clas.	Eff.	Clas.	Eff.	Clas.	Eff.	Clas.						
PROVINCE SUD	2 344	87,6	2 278	90,6	2 429	105,3	7 051	283,5	2 504	127,4	2 639	124,4	2 625	122,2	2 710	121,8	2 680	117,7	13 158	613,5	158	23,0	20 367	920,0
PROVINCE NORD	515	25,9	520	26,4	561	29,5	1 596	81,7	555	33,1	629	37,2	648	35,2	653	33,5	655	32,3	3 140	171,3	30	4,0	4 766	257,0
PROVINCE ÎLES	278	15,5	258	15,3	257	14,5	793	45,3	251	16,5	257	16,3	275	16,0	240	12,7	234	13,2	1 257	74,7	13	2,0	2 063	122,0
NOUVELLE-CALÉDONIE	3 137	129,0	3 056	132,3	3 247	149,3	9 440	410,5	3 310	177,0	3 525	177,9	3 548	173,4	3 603	168,0	3 569	163,2	17 555	859,5	201	29,0	27 196	1 299



STRUCTURE DES ÉCOLES PRIMAIRES - ENSEIGNEMENT PUBLIC

ANNÉE SCOLAIRE 2010

PROVINCE SUD	PRÉ-ÉLÉMENTAIRE								ÉLÉMENTAIRE										ENSEIG.		TOTAL			
	PETITS		MOYENS		GRANDS		TOTAL		C.P.		C.E.1		C.E.2		C.M.1		C.M.2		TOTAL		SPÉCIALISÉ		GÉNÉRAL	
	EFF.	CLAS.	EFF.	CLAS.	EFF.	CLAS.	EFF.	CLAS.	EFF.	CLAS.	EFF.	CLAS.	EFF.	CLAS.	EFF.	CLAS.	EFF.	CLAS.	EFF.	CLAS.	EFF.	CLAS.	EFF.	CLAS.
COMMUNE DE DUMBÉA																								
Alphonse DILLENSENGER									60	3,0	51	2,0	53	2,0	58	2,0	54	2,0	276	11,0			276	11
John HIGGINSON	22	1,0	29	1,4	30	1,6	81	4,0	32	2,0	35	2,0	40	2,0	27	1,0	23	1,0	157	8,0			238	12
Paul DUBOISÉ									57	3,0	66	3,0	68	3,0	66	3,0	81	3,0	338	15,0			338	15
Gustave CLAIN									96	4,0	98	4,0	75	3,0	87	3,5	89	3,5	445	18,0			445	18
Louis BÉNÉBIG									56	3,0	67	3,0	73	3,0	67	2,7	57	2,3	320	14,0	6	1,0	326	15
Louise DE GRESLAN									53	3,0	49	2,0	68	3,0	52	2,0	52	2,0	274	12,0	7	1,0	281	13
Victorien BARDOU									59	3,0	65	3,0	59	3,0	53	2,0	49	2,0	285	13,0	4	1,0	289	14
E Maternelle LES BENGALIS	30	1,0	32	1,0	30	1,0	92	3,0															92	3
Maternelle LES MYOSOTIS	47	1,6	39	1,4	50	2,0	136	5,0															136	5
Maternelle LES COLIBRIS	59	2,2	62	2,5	50	2,3	171	7,0															171	7
P Maternelle LES JACARANDAS	33	1,3	57	2,7	50	2,0	140	6,0															140	6
Maternelle LES NIAOULIS	56	2,0	54	2,0	68	3,0	178	7,0															178	7
Maternelle du CENTRE URBAIN	56	2,0	14	0,5	8	0,5	78	3,0															78	3
I Maternelle L'OASIS	78	2,4	59	2,1	88	3,5	225	8,0															225	8
TOTAL	381	13,5	346	13,6	374	15,9	1 101	43,0	413	21,0	431	19,0	436	19,0	410	16,2	405	15,8	2 095	91,0	17	3,0	3 213	137
COMMUNE DE NOUMÉA																								
Albert PERRAUD									19	1,0	25	1,0	49	2,0	75	3,0	72	3,0	240	10,0			240	10
Candide KOCH					23	1,0	23	1,0	36	2,0	40	2,0	35	1,5	38	1,5	40	2,0	189	9,0	8	1,0	220	11
Céline TEYSSANDIER DE LAUBARÈDE									17	1,0	11	1,0	15	1,0	19	1,0	15	1,0	77	5,0	7	1,0	84	6
Emily PANNÉ									17	1,0	22	1,0	19	1,0	22	1,0	25	1,0	105	5,0			105	5
François GRISCELLI	19	0,8	10	0,5	17	0,7	46	2,0	22	1,0	16	1,0	21	1,0	31	1,6	29	1,4	119	6,0	8	2,0	173	10
Frédéric SURLEAU	22	1,0	23	1,0	17	1,0	62	3,0	17	1,0	23	1,0	26	2,0	29	1,3	39	1,7	134	7,0			196	10
Mathilde BROQUET	70	2,0	61	2,0	54	2,0	185	6,0	53	3,0	52	2,0						105	5,0			290	11	
Suzanne RUSSIER									26	1,0	39	2,0	42	2,0	47	2,0	49	2,0	203	9,0			203	9
Maternelle LE PETIT POUCKET	42	2,0	41	1,5	40	1,5	123	5,0															123	5
Maternelle LES CAPUCINES	64	2,3	56	2,3	35	1,4	155	6,0															155	6
Maternelle LES PERVENCHES	72	2,5	57	2,5	61	3,0	190	8,0															190	8
Maternelle LES PÉTUNIAS	21	1,2	33	1,5	28	1,3	82	4,0															82	4
TOTAL	310	11,8	281	11,3	275	11,9	866	35,0	207	11,0	228	11,0	207	10,5	261	11,4	269	12,1	1 172	56,0	23	4,0	2 061	95
TOTAL I.E.P. 1	691	25,3	627	24,9	649	27,8	1 967	78,0	620	32,0	659	30,0	643	29,5	671	27,6	674	27,9	3 267	147,0	40	7,0	5 274	232

STRUCTURE DES ÉCOLES PRIMAIRES - ENSEIGNEMENT PUBLIC

ANNÉE SCOLAIRE 2010

PROVINCE SUD	PRÉ-ÉLÉMENTAIRE								ÉLÉMENTAIRE										ENSEIG.		TOTAL			
	PETITS		MOYENS		GRANDS		TOTAL		C.P.		C.E.1		C.E.2		C.M.1		C.M.2		TOTAL		SPÉCIALISÉ		GÉNÉRAL	
	EFF.	CLAS.	EFF.	CLAS.	EFF.	CLAS.	EFF.	CLAS.	EFF.	CLAS.	EFF.	CLAS.	EFF.	CLAS.	EFF.	CLAS.	EFF.	CLAS.	EFF.	CLAS.	EFF.	CLAS.	EFF.	CLAS.
COMMUNE DE NOUMÉA																								
Amélie COSNIER	18	0,6	17	0,7	19	0,7	54	2,0	18	1,0	17	1,0	15	1,0	22	1,0	23	1,0	95	5,0			149	7
Charles BICHON									44	2,0	41	2,0	50	2,0	57	2,0	53	2,0	245	10,0			245	10
Daniel TALON									42	2,0	44	2,0	41	2,0	55	3,0	42	2,0	224	11,0	17	2,0	241	13
Edmond DESBROSSE	29	1,0	41	1,4	39	1,6	109	4,0	43	2,0	45	2,0	48	3,0	42	0,7	30	1,3	208	9,0			317	13
Éloi FRANC					51	2,0	51	2,0	46	2,0	49	2,0	48	2,0	53	2,0	49	2,0	245	10,0	15	2,0	311	14
Ernest RISBEC	33	1,0	36	1,4	45	1,6	114	4,0	48	2,0	42	2,0	45	2,0	56	2,0	52	2,0	243	10,0	7	1,0	364	15
I Fernande LERICHE									23	1,0	37	2,0	52	2,0	47	2,0	53	2,0	212	9,0			212	9
Gustave LODS					25	1,0	25	1,0	43	2,0	41	2,0	41	2,0	38	2,0	58	3,0	221	11,0			246	12
Henriette GERVOLINO					23	1,0	23	1,0	48	2,0	51	2,0	56	2,0	46	2,0	46	2,0	247	10,0			270	11
E Jacques TROUILLOT									36	2,0	50	3,0	45	2,0	52	3,0	50	3,0	233	13,0			233	13
Jean MERMOUD	41	1,3	30	1,1	47	1,6	118	4,0	45	2,0	38	1,4	46	1,6	48	1,6	41	1,4	218	8,0			336	12
Louise VERGES					19	1,0	19	1,0	34	2,0	37	2,0	37	2,0	37	2,0	36	2,0	181	10,0	6	1,0	206	12
P Marguerite ARSAPIN					17	1,0	17	1,0	28	1,5	28	1,5	31	2,0	39	2,0	30	2,0	156	9,0			173	10
Marguerite CARLIER					24	1,0	24	1,0	19	1,0	27	1,0	23	1,0	34	2,0	42	2,0	145	7,0			169	8
Marie COURTOT					25	1,0	25	1,0	43	2,0	44	2,0	49	2,0	44	2,0	58	2,0	238	10,0			263	11
2 Mauricette DEVAMBEZ					22	1,0	22	1,0	30	2,0	42	2,0	36	2,0	30	2,0	36	2,0	174	10,0	7	1,0	203	12
Paul BOYER					27	1,4	27	1,4	36	1,6	44	2,0	47	2,0	45	2,0	30	1,0	202	8,6			229	10
Robert BURCK									19	1,0	19	1,0	19	1,0	30	2,0	28	2,0	115	7,0	16	2,0	131	9
Suzanne BERTON									30	2,0	17	1,0	32	2,0	38	2,0	27	1,0	144	8,0			144	8
Yvonne DUPONT									47	2,0	42	2,0	50	2,0	47	2,0	53	2,0	239	10,0			239	10
Maternelle LES LYS	35	1,3	48	1,7	22	1,0	105	4,0															105	4
Maternelle de KAMÉRÉ	30	1,0	25	1,0	18	1,0	73	3,0															73	3
Maternelle LES FRANGIPANIERS	62	2,0	70	2,5	39	1,5	171	6,0															171	6
Maternelle Marguerite LEFRANÇOIS	81	2,6	70	2,4	61	2,0	212	7,0															212	7
Maternelle LES HIBISCUS	30	1,0	26	1,0	24	1,0	80	3,0															80	3
Maternelle LES IRIS	83	2,7	74	2,3	24	1,0	181	6,0															181	6
Maternelle LES ŒILLETES	60	2,0	69	3,0	40	2,0	169	7,0															169	7
Maternelle LES ORCHIDÉES	90	3,0	87	3,5	62	2,5	239	9,0															239	9
Maternelle LES ROSES	41	1,5	72	2,5	45	2,0	158	6,0															158	6
Maternelle LES TULIPES	43	1,7	30	1,3			73	3,0															73	3
TOTAL IEP2	676	22,7	695	25,8	718	29,9	2 089	78,4	722	35,1	755	35,9	811	37,6	860	39,3	837	37,7	3 985	185,6	68	9,0	6 142	273

STRUCTURE DES ÉCOLES PRIMAIRES - ENSEIGNEMENT PUBLIC
ANNÉE SCOLAIRE 2010

PROVINCE SUD	PRÉ-ÉLÉMENTAIRE								ÉLÉMENTAIRE								ENSEIG.		TOTAL							
	PETITS		MOYENS		GRANDS		TOTAL		C.P.		C.E.1		C.E.2		C.M.1		C.M.2		TOTAL		SPÉCIALISÉ	GÉNÉRAL				
	EFF.	CLAS.	EFF.	CLAS.	EFF.	CLAS.	EFF.	CLAS.	EFF.	CLAS.	EFF.	CLAS.	EFF.	CLAS.	EFF.	CLAS.	EFF.	CLAS.	EFF.	CLAS.						
COMMUNE DE NOUMÉA																										
Adrienne LOMONT	41	2,0	24	1,0	42	2,0	107	5,0	51	3,0	49	2,0	33	2,0	45	2,0	47	2,0	225	11,0			332	16		
Antoinette CHARBONNEAUX									64	3,0	56	3,0	65	3,0	63	3,0	81	3,0	329	15,0			329	15		
Christine BOLETHI									39	2,0	25	1,0	46	2,0	66	3,0	51	2,0	227	10,0	12	1,0	239	11		
Gustave MOUCHET	52	2,0	44	2,0	23	1,0	119	5,0	39	2,0	38	2,0	16	1,0	20	1,0	17	1,0	130	7,0			249	12		
Isidore NOËL					24	1,0	24	1,0	39	2,0	14	1,0	28	2,0	32	2,0	19	1,0	132	8,0	5	1,0	161	10		
Marie HAVET	44	1,5	32	1,3	28	1,2	104	4,0	38	2,0	43	2,0	37	2,0	36	1,5	38	1,5	192	9,0			296	13		
I Michel CACOT									23	1,0	60	2,0	47	2,0	40	2,0	42	2,0	212	9,0			212	9		
Michel AMIOT	46	1,5	33	1,1	38	1,4	117	4,0	39	1,7	30	1,3	35	1,4	41	1,6	28	1,0	173	7,0			290	11		
Serge LAIGLE	36	1,2	45	1,5	38	1,3	119	4,0	49	2,0	54	2,0	52	2,0	47	2,0	51	2,0	253	10,0			372	14		
E Maternelle LES PENSÉES	76	3,0	57	2,0	63	3,0	196	8,0															196	8		
TOTAL	295	11,2	235	8,9	256	10,9	786	31,0	381	18,7	369	16,3	359	17,4	390	18,1	374	15,5	1 873	86,0	17	2,0	2 676	119		
COMMUNE DU MONT-DORE																										
P Adolphe BOUTAN									11	1,0	18	1,0	23	1,0	22	1,0	22	1,0	96	5,0			96	5		
Groupe Scolaire de BOULARI : - École maternelle LES BOUGAINVILLÉES - École élémentaire de BOULARI	27	1,0	42	1,6	37	1,4	106	4,0	34	2,0	48	2,0	54	2,0	51	2,0	42	2,0	229	10,0			335	14		
3 Groupe Scolaire de YAHOUE	19	0,8	27	1,2	20	1,0	66	3,0	21	1,3	28	1,7	27	1,3	40	2,2	24	1,5	140	8,0			206	11		
Groupe Scolaire du VALLON DORE	25	1,0	26	1,0	23	1,0	74	3,0	36	1,6	31	1,4	33	1,3	35	1,4	31	1,3	166	7,0	5	1,0	245	11		
Groupe Scolaire Hélène CHANIEL : - École maternelle LES FARANDOLES - École élémentaire Hélène CHANIEL	28	1,0	29	1,0	22	1,0	79	3,0	28	1,6	28	1,4	22	1,0	34	1,6	33	1,4	145	7,0	8	1,0	232	11		
ÎLE OUEN	1	0,1	1	0,1	3	0,4	5	0,6	2	0,4	2	0,2	4	0,3	5	0,4	1	0,1	14	1,4			19	2		
LA CROIX DU SUD									51	3,0	56	3,0	53	3,0	54	2,5	53	2,5	267	14,0			267	14		
LA RIZIÈRE									52	3,0	61	3,0	44	2,0	49	2,0	60	3,0	266	13,0			266	13		
Louis Henri GALINIÉ					55	2,0	55	2,0	44	2,0	57	3,0	50	2,0	47	2,0	48	2,0	246	11,0			301	13		
SAINT-MICHEL	22	1,0	25	1,0	34	1,6	81	3,6	33	1,8	33	1,6	21	1,0	21	1,0	27	1,0	135	6,4			216	10		
VALLON DORE									48	2,0	60	3,0	43	2,0	50	2,5	49	2,5	250	12,0			250	12		
Maternelle LES COCCINELLES	43	2,0	52	2,3	57	2,7	152	7,0															152	7		
Maternelle LES DAUPHINS	28	1,0	42	2,0	46	2,0	116	5,0															116	5		
Maternelle LES ÉOLIENNES	41	1,5	33	1,5	45	2,0	119	5,0															119	5		
Maternelle LES FOUGÈRES	33	1,3	26	1,0	42	1,7	101	4,0															101	4		
Maternelle LES LUCIOLES	48	2,0	48	2,0			96	4,0															96	4		
TOTAL	315	12,7	351	14,7	384	16,8	1 050	44,2	360	19,7	422	21,3	374	16,9	408	18,6	390	18,3	1 954	94,8	13	2,0	3 017	141		
COMMUNE DE YATÉ																										
Groupe Scolaire DP MWÀ LE BANIAN - École maternelle de GORO - École élémentaire de YATÉ	15	0,9	12	0,4	17	0,7	44	2,0	13	1,0	13	1,0	19	1,0	16	1,0	18	1,0	79	5,0					123	7
TOTAL	15	0,9	12	0,4	17	0,7	44	2,0	13	1,0	13	1,0	19	1,0	16	1,0	18	1,0	79	5,0			123	7		
TOTAL I.E.P. 3	625	24,8	598	24,0	657	28,4	1 880	77,2	754	39,4	804	38,6	752	35,3	814	37,7	782	34,8	3 906	185,8	30	4,0	5 816	267		

STRUCTURE DES ÉCOLES PRIMAIRES - ENSEIGNEMENT PUBLIC

ANNÉE SCOLAIRE 2010

PROVINCE NORD	PRÉ-ÉLÉMENTAIRE								ÉLÉMENTAIRE										ENSEIG.		TOTAL			
	PETITS		MOYENS		GRANDS		TOTAL		C.P.		C.E.1		C.E.2		C.M.1		C.M.2		TOTAL		SPÉCIALISÉ		GÉNÉRAL	
	EFF.	CLAS.	EFF.	CLAS.	EFF.	CLAS.	EFF.	CLAS.	EFF.	CLAS.	EFF.	CLAS.	EFF.	CLAS.	EFF.	CLAS.	EFF.	CLAS.	EFF.	CLAS.	EFF.	CLAS.	EFF.	CLAS.
COMMUNE DE HIENGHÈNE																								
HIENGHÈNE	19	0,7	17	0,7	10	0,6	46	2,0	22	2,0	36	2,0	39	2,0	37	2,0	46	2,0	180	10,0			226	12
OUAYAGUETTE	2	0,1	1	0,1	2	0,1	5	0,3	6	0,5	3	0,2	8	0,5	8	0,5			25	1,7			30	2
TENDO	3	0,2	2	0,2	8	0,6	13	1,0	5	0,6	4	0,4							9	1,0			22	2
Maternelle de PANIÉ	5	0,5	3	0,3	2	0,2	10	1,0															10	1
Maternelle de TIWAMACK	4	0,4	4	0,4	3	0,2	11	1,0															11	1
TOTAL	33	1,9	27	1,7	25	1,7	85	5,3	33	3,1	43	2,6	47	2,5	45	2,5	46	2,0	214	12,7			299	18
COMMUNE DE HOUAÏLOU																								
COULA-GONDÉ	2	0,1	5	0,4	7	0,5	14	1,0	4	0,2	13	0,8	7	0,6	11	0,8	9	0,6	44	3,0			58	4
WANI									21	1,0	18	1,0	20	1,3	25	1,7	23	1,0	107	6,0			107	6
PORO	8	0,3	11	0,4	7	0,3	26	1,0	10	0,5	12	0,5	5	0,3	10	0,7	9	1,0	46	3,0			72	4
NÉKOUÉ	5	0,3	11	0,3	7	0,4	23	1,0	5	0,5	6	0,5							11	1,0			34	2
Maternelle de HOUAÏLOU	19	1,0	14	1,0	15	1,0	48	3,0															48	3
TOTAL	34	1,7	41	2,1	36	2,2	111	6,0	40	2,2	49	2,8	32	2,2	46	3,2	41	2,6	208	13,0			319	19
COMMUNE DE POINDIMIÉ																								
LES BAYES	9	0,4	14	0,6	14	1,0	37	2,0	14	1,0	17	1,0							31	2,0			68	4
POINDIMIÉ									27	1,4	29	1,6	58	3,0	56	2,5	51	2,5	221	11,0	16	2,0	237	13
TIÉTI	12	0,6	9	0,4	10	0,5	31	1,5	10	0,5	15	1,0	12	1,0	15	1,0	19	1,0	71	4,5			102	6
Maternelle de POINDIMIÉ	27	1,3	27	1,7	23	1,0	77	4,0															77	4
TOTAL	48	2,3	50	2,7	47	2,5	145	7,5	51	2,9	61	3,6	70	4,0	71	3,5	70	3,5	323	17,5	16	2,0	484	27
COMMUNE DE PONÉRIHOUE																								
MONÉO	6	0,2	11	0,5	7	0,3	24	1,0	5	0,4	9	0,6							14	1,0			38	2
PONÉRIHOUE : - Maternelle de PONÉRIHOUE	13	1,0	12	0,8	17	1,2	42	3,0	16	1,0	25	2,0	37	2,0	25	1,0	22	1,0	125	7,0			167	10
TOTAL	19	1,2	23	1,3	24	1,5	66	4,0	21	1,4	34	2,6	37	2,0	25	1,0	22	1,0	139	8,0			205	12
COMMUNE DE CANALA																								
CANALA	12	0,6	7	0,4	20	1,0	39	2,0	15	1,0	23	1,0	19	1,0	20	1,0	17	1,0	94	5,0			133	7
André NIAMEI (NAKÉTY)	10	0,5	11	0,5	15	1,0	36	2,0	12	1,0	15	1,0	18	1,0	19	1,0	16	1,0	80	5,0			116	7
TOTAL	22	1,1	18	0,9	35	2,0	75	4,0	27	2,0	38	2,0	37	2,0	39	2,0	33	2,0	174	10,0			249	14
COMMUNE DE KOUAOUA																								
KOUAOUA	31	1,2	18	0,8	26	1,0	75	3,0	26	2,0	37	2,0	31	1,7	27	1,3	26	1,0	147	8,0			222	11
TOTAL	31	1,2	18	0,8	26	1,0	75	3,0	26	2,0	37	2,0	31	1,7	27	1,3	26	1,0	147	8,0			222	11
COMMUNE DE TOUHO																								
TOUHO	14	1,0	19	1,0	21	1,0	54	3,0	25	1,5	30	1,5	36	2,0	39	2,0	36	2,0	166	9,0			220	12
Maternelle de PAOLA	6	0,4	6	0,3	6	0,3	18	1,0															18	1
TOTAL	20	1,4	25	1,3	27	1,3	72	4,0	25	1,5	30	1,5	36	2,0	39	2,0	36	2,0	166	9,0			238	13
TOTAL I.E.P. 4	207	10,8	202	10,8	220	12,2	629	33,8	223	15,1	292	17,1	290	16,4	292	15,5	274	14,1	1 371	78,2	16	2,0	2 016	114

STRUCTURE DES ÉCOLES PRIMAIRES - ENSEIGNEMENT PUBLIC
ANNÉE SCOLAIRE 2010

PROVINCE NORD	PRÉ-ÉLÉMENTAIRE								ÉLÉMENTAIRE								ENSEIG.		TOTAL					
	PETITS		MOYENS		GRANDS		TOTAL		C.P.		C.E.1		C.E.2		C.M.1		C.M.2		TOTAL		EFF.	CLAS.	EFF.	CLAS.
	EFF.	CLAS.	EFF.	CLAS.	EFF.	CLAS.	EFF.	CLAS.	EFF.	CLAS.	EFF.	CLAS.	EFF.	CLAS.	EFF.	CLAS.	EFF.	CLAS.						
COMMUNE DE KAALA-GOMEN																								
KAALA-GOMEN	29	1,0	21	1,0	33	2,0	83	4,0	26	1,0	21	1,0	32	2,0	20	1,0	25	1,0	124	6,0	4	1,0	211	11
TOTAL	29	1,0	21	1,0	33	2,0	83	4,0	26	1,0	21	1,0	32	2,0	20	1,0	25	1,0	124	6,0	4	1,0	211	11
COMMUNE DE KONÉ																								
ATÉOU	2	0,2	1	0,1	3	0,2	6	0,5	3	0,3	2	0,2							5	0,5			11	1
LES FLAMBOYANTS					47	2,0	47	2,0	43	2,0	44	3,0	45	3,0	55	3,0	84	4,0	184	10,0			184	10
LES CIGALES																			87	5,0			134	7
NÉAMI	4	0,3	6	0,5	3	0,2	13	1,0	5	0,6	4	0,4							9	1,0			22	2
NÉTCHAOT	3	0,2	2	0,1	11	0,7	16	1,0	6	0,4	8	0,6	10	0,5	10	0,5			34	2,0			50	3
NOÉLLY	6	0,4	4	0,3	4	0,3	14	1,0	2	0,2	7	0,8							9	1,0			23	2
Maternelle LES ALLAMANDAS	57	3,0	43	2,0			100	5,0															100	5
TOTAL	72	4,1	56	3,0	68	3,4	196	10,5	59	3,5	65	5,0	55	3,5	65	3,5	84	4,0	328	19,5			524	30
COMMUNE DE KOUMAC																								
Charles MERMOUD									71	3,0	66	3,0	78	4,0	89	4,0	69	3,0	373	17,0	10	1,0	383	18
Maternelle LES 4 VENTS	67	2,4	69	2,6	65	3,0	201	8,0															201	8
TOTAL	67	2,4	69	2,6	65	3,0	201	8,0	71	3,0	66	3,0	78	4,0	89	4,0	69	3,0	373	17,0	10	1,0	584	26
COMMUNE DE OUÉGOA																								
OUÉGOA	15	0,8	22	1,2	22	1,0	59	3,0	29	1,5	26	1,5	28	1,3	34	1,7	40	2,0	157	8,0			216	11
PAIMBOAS	6	0,5	7	0,5	3	0,3	16	1,3	6	0,6	1	0,1							7	0,7			23	2
TOTAL	21	1,3	29	1,7	25	1,3	75	4,3	35	2,1	27	1,6	28	1,3	34	1,7	40	2,0	164	8,7			239	13
COMMUNE DE POUÉBO																								
POUÉBO	2	0,1	7	0,4	9	0,5	18	1,0	11	0,5	11	0,5	9	0,5	9	0,5	14	1,0	54	3,0			72	4
TOTAL	2	0,1	7	0,4	9	0,5	18	1,0	11	0,5	11	0,5	9	0,5	9	0,5	14	1,0	54	3,0			72	4
COMMUNE DE POUEMBOUT																								
GROUPE SCOLAIRE Léonie AVRIL	33	1,4	36	1,6	28	1,4	97	4,4	31	1,6	37	2,0	37	1,7	39	1,8	33	1,5	177	8,6			274	13
Ouaté	1	0,2	1	0,2	4	0,7	6	1,0															6	1
Maternelle Léon MOUSSE (PAOUTA)	1	0,1	4	0,3	4	0,3	9	0,7	3	0,3									3	0,3			12	1
TOTAL	35	1,7	41	2,1	36	2,4	112	6,1	34	1,9	37	2,0	37	1,7	39	1,8	33	1,5	180	8,9			292	15
COMMUNE DE POUM																								
POUM	11	0,6	12	0,8	9	0,6	32	2,0	16	1,0	15	1,0	18	1,0	12	1,0	18	1,0	79	5,0			111	7
TIABET	8	0,3	11	0,4	7	0,3	26	1,0	8	0,4	10	0,6	7	0,5	8	0,5	12	1,0	45	3,0			71	4
TOTAL	19	0,9	23	1,2	16	0,9	58	3,0	24	1,4	25	1,6	25	1,5	20	1,5	30	2,0	124	8,0			182	11
COMMUNE DE POYA																								
Antoine GRISCELLI	18	1,0	16	1,0	25	1,0	59	3,0	26	1,3	32	1,7	36	2,0	36	1,7	29	1,3	159	8,0			218	11
GOHAPIN	9	0,5	7	0,3	5	0,2	21	1,0	2	0,1	13	0,9							15	1,0			36	2
Marcel CARLIER	8	0,4	24	1,0	15	0,6	47	2,0	10	1,0	10	1,0	26	1,0	22	1,0	21	1,0	89	5,0			136	7
GANÉPA KOÉA (MONTFAOUÉ)	10	0,6	5	0,2	5	0,2	20	1,0	3	0,4	5	0,6							8	1,0			28	2
TOTAL	45	2,5	52	2,5	50	2,0	147	7,0	41	2,8	60	4,2	62	3,0	58	2,7	50	2,3	271	15,0			418	22
COMMUNE DE VOH																								
Maternelle BOYEN	3	0,3	4	0,3	5	0,4	12	1,0															12	1
VOH	15	0,8	16	0,8	34	1,4	65	3,0	31	1,8	25	1,2	32	1,3	27	1,3	36	1,4	151	7,0			216	10
TOTAL	18	1,1	20	1,1	39	1,8	77	4,0	31	1,8	25	1,2	32	1,3	27	1,3	36	1,4	151	7,0			228	11
TOTAL I.E.P. 5	308	15,1	318	15,6	341	17,3	967	47,9	332	18,0	337	20,1	358	18,8	361	18,0	381	18,2	1 769	93,1	14	2,0	2 750	143

STRUCTURE DES ÉCOLES PRIMAIRES - ENSEIGNEMENT PUBLIC

ANNÉE SCOLAIRE 2010

PROVINCE SUD	PRÉ-ÉLÉMENTAIRE								ÉLÉMENTAIRE										ENSEIG.		TOTAL			
	PETITS		MOYENS		GRANDS		TOTAL		C.P.		C.E.1		C.E.2		C.M.1		C.M.2		TOTAL		SPÉCIALISÉ	GÉNÉRAL		
	EFF.	CLAS.	EFF.	CLAS.	EFF.	CLAS.	EFF.	CLAS.	EFF.	CLAS.	EFF.	CLAS.	EFF.	CLAS.	EFF.	CLAS.	EFF.	CLAS.	EFF.	CLAS.	EFF.	CLAS.	EFF.	CLAS.
COMMUNE DE BOULOUPARIS																								
Daniel MATHIEU									49	2,0	52	2,0	43	2,0	47	2,0	40	2,0	231	10,0			231	10
Maternelle de BOULOUPARIS	22	1,0	19	1,0	48	2,0	89	4,0															89	4
Maternelle de NASSIRAH	8	0,5	9	0,5			17	1,0															17	1
TOTAL	30	1,5	28	1,5	48	2,0	106	5,0	49	2,0	52	2,0	43	2,0	47	2,0	40	2,0	231	10,0			337	15
COMMUNE DE BOURAIL																								
Louise MICHEL													68	3,0	60	3,0	66	3,0	194	9,0	6	1,0	200	10
LES LYS D'EAU : - Maternelle BOUIROU - Maternelle POTHÉ	49	2,1	43	1,9	66	3,0	158	7,0	64	3,0	65	3,0							129	6,0			287	13
TOTAL	49	2,1	43	1,9	66	3,0	158	7,0	64	3,0	65	3,0	68	3,0	60	3,0	66	3,0	323	15,0	6	1,0	487	23
COMMUNE DE LA FOA																								
Yvonne LACOURT									51	2,4	58	2,6	63	3,0	54	2,5	60	2,5	286	13,0	6	1,0	292	14
Maternelle LES BÉGONIAS	34	1,4	37	1,3	33	1,3	104	4,0															104	4
TOTAL	34	1,4	37	1,3	33	1,3	104	4,0	51	2,4	58	2,6	63	3,0	54	2,5	60	2,5	286	13,0	6	1,0	396	18
COMMUNE DE MOINDOU																								
MOINDOU	6	0,3	12	0,7	7	0,5	25	1,5	6	0,5	13	0,7	7	0,3					26	1,5			51	3
ARÉMO	3	0,4	3	0,4	1	0,2	7	1,0															7	1
TOTAL	9	0,7	15	1,1	8	0,7	32	2,5	6	0,5	13	0,7	7	0,3					26	1,5			58	4
COMMUNE DE PAÏTA																								
Heinrich OLHEN									53	2,5	59	2,5	58	2,5	65	2,9	62	2,6	297	13,0	8	1,0	305	14
James PADDON									49	2,5	49	2,5	42	2,0	29	1,3	36	1,7	205	10,0			205	10
Groupe Scolaire de LA TAMOA	39	1,5	22	1,1	28	1,4	89	4,0	30	2,0	22	1,0	23	1,0	18	0,8	28	1,2	121	6,0			210	10
LES SCHEFFLERAS									35	2,0	33	2,0	40	2,0	39	1,7	33	1,3	180	9,0			180	9
Henri MARTINET	30	1,0	31	1,4	41	2,0	102	4,4	33	1,6	24	1,0	40	2,0	22	1,0	28	1,0	147	6,6			249	11
Maternelle LES PALMIERS	65	2,3	70	2,7	65	3,0	200	8,0															200	8
Maternelle LES SCHEFFLERAS	28	1,2	31	1,2	39	1,6	98	4,0															98	4
Maternelle VI-VÉTÉ	33	1,3	40	1,7	38	2,0	111	5,0															111	5
TOTAL	195	7,3	194	8,1	211	10,0	600	25,4	200	10,6	187	9,0	203	9,5	173	7,7	187	7,8	950	44,6	8	1,0	1 558	71
COMMUNE DE SARRAMÉA																								
KAWA CYPRIEN BRAÏNO	3	0,1	13	0,5	9	0,4	25	1,0	7	0,4	10	0,6							17	1,0			42	2
TOTAL	3	0,1	13	0,5	9	0,4	25	1,0	7	0,4	10	0,6							17	1,0			42	2
COMMUNE DE THIO																								
Groupe Scolaire de THIO : - Maternelle GRAND BORENDY - Maternelle KOUARE - Ecole élémentaire LES ALIZÉS	32	1,7	28	1,5	30	1,8	90	5,0	31	2,0	36	2,0	35	2,0	31	2,0	34	2,0	167	10,0			257	15
TOTAL	32	1,7	28	1,5	30	1,8	90	5,0	31	2,0	36	2,0	35	2,0	31	2,0	34	2,0	167	10,0			257	15
TOTAL I.E.P. 6	352	14,8	358	15,9	405	19,2	1 115	49,9	408	20,9	421	19,9	419	19,8	365	17,2	387	17,3	2 000	95,1	20	3,0	3 135	148

STRUCTURE DES ÉCOLES PRIMAIRES - ENSEIGNEMENT PUBLIC

ANNÉE SCOLAIRE 2010

PROVINCE DES ÎLES LOYAUTÉ	PRÉ-ÉLÉMENTAIRE								ÉLÉMENTAIRE										ENSEIG.		TOTAL			
	PETITS		MOYENS		GRANDS		TOTAL		C.P.		C.E.1		C.E.2		C.M.1		C.M.2		TOTAL		SPÉCIALISÉ		GÉNÉRAL	
	EFF.	CLAS.	EFF.	CLAS.	EFF.	CLAS.	EFF.	CLAS.	EFF.	CLAS.	EFF.	CLAS.	EFF.	CLAS.	EFF.	CLAS.	EFF.	CLAS.	EFF.	CLAS.	EFF.	CLAS.	EFF.	CLAS.
COMMUNE DE LIFOU																								
CHÉPÉNÉHÉ								8	0,4	13	0,6	20	1,0	22	1,0	25	2,0	88	5,0			88	5	
DUEULU												6	0,3	9	0,5	4	0,2	19	1,0			19	1	
HAPÉTRA	6	0,4	5	0,3	5	0,3	16	1,0	6	0,5	7	0,5						13	1,0			29	2	
HMÉLECK									13	1,0			7	0,4	18	0,9	15	0,7	53	3,0			53	3
I LUÉCILLA	18	1,0	9	0,4	13	0,6	40	2,0	15	1,0	10	1,0	14	1,0	9	0,5	10	0,5	58	4,0			98	6
LUENGÖNI									14	1,0	9	0,4	21	1,6	5	0,3	14	0,7	63	4,0			63	4
Henri BOULA									10	0,4	16	0,6	10	0,5	19	1,0	10	0,5	65	3,0			65	3
E ESPÉRANCE DE TIGA	2	0,3	4	0,7	3	0,3	9	1,3	8	0,3	4	0,4	4	0,5	3	0,3	2	0,2	21	1,7			30	3
PASSIAS-TINGETING	1	0,2	3	0,4	3	0,4	7	1,0	5	0,6	4	0,4	5	0,4	6	0,5	2	0,1	22	2,0			29	3
TRAPUT									6	0,5	5	0,5	15	1,0	5	0,5	6	0,5	37	3,0			37	3
P ÉCOLE PILOTE DE WÉ									26	1,0	36	2,0	33	2,0	26	1,3	31	1,7	152	8,0	8	1,0	160	9
HNACAÛM									10	0,7	5	0,3	6	0,3	7	0,3	8	0,4	36	2,0			36	2
7 Maternelle de CHÉPÉNÉHÉ	8	0,4	5	0,3	6	0,3	19	1,0															19	1
Maternelle de DUEULU	1	0,1	6	0,6	3	0,3	10	1,0															10	1
Maternelle de HMÉLECK	11	0,6	13	0,6	12	0,8	36	2,0															36	2
Maternelle de WASSANYI (HNAEU)	11	0,6	11	0,7	13	0,7	35	2,0															35	2
Maternelle de HANÉMUAÉTRA	8	0,3	6	0,3	9	0,4	23	1,0															23	1
Maternelle de JOZIP	19	1,0	10	0,6	8	0,4	37	2,0															37	2
Maternelle de KIRINATA	8	0,4	6	0,3	6	0,3	20	1,0															20	1
Maternelle Hneri BOULA (MOU)	11	0,5	15	0,8	18	0,7	44	2,0															44	2
Maternelle de QANONO	10	0,5	15	0,9	10	0,6	35	2,0															35	2
Maternelle de SILOAM	4	0,3	4	0,3	8	0,4	16	1,0	12	0,6	7	0,4						19	1,0			35	2	
Maternelle de THUAHĀĪK											13	1,0							13	1,0			13	1
Maternelle de HNASSÉ	18	1,0	22	1,0	20	1,0	60	3,0															60	3
TOTAL	136	7,6	134	8,2	137	7,5	407	23,3	133	8,0	129	8,1	141	9,0	129	7,1	127	7,5	659	39,7	8	1,0	1 074	64

STRUCTURE DES ÉCOLES PRIMAIRES - ENSEIGNEMENT PUBLIC

ANNÉE SCOLAIRE 2010

PROVINCE DES ÎLES LOYAUTÉ	PRÉ-ÉLÉMENTAIRE								ÉLÉMENTAIRE										ENSEIG.		TOTAL			
	PETITS		MOYENS		GRANDS		TOTAL		C.P.		C.E.1		C.E.2		C.M.1		C.M.2		TOTAL		SPÉCIALISÉ		GÉNÉRAL	
	EFF.	CLAS.	EFF.	CLAS.	EFF.	CLAS.	EFF.	CLAS.	EFF.	CLAS.	EFF.	CLAS.	EFF.	CLAS.	EFF.	CLAS.	EFF.	CLAS.	EFF.	CLAS.	EFF.	CLAS.	EFF.	CLAS.
COMMUNE DE MARÉ																								
ATHA									14	1,0	16	1,0	13	0,6	13	0,6	17	0,8	73	4,0			73	4
CENGÉITÉ									17	1,0	9	1,0	16	1,0	14	0,7	7	0,3	63	4,0			63	4
HNAWAYACTH									11	1,0	16	1,0							27	2,0			27	2
MÉBUET									16	1,0									16	1,0			16	1
NÉCÉ													19	1,0	16	1,0	19	1,0	54	3,0			54	3
I PADAWA											21	1,0							21	1,0			21	1
WADÉWI WASHÉTINE (PATHO)											14	1,0	17	1,0	15	1,0	12	1,0	58	4,0			58	4
PÉNÉLO									8	1,0									8	1,0			8	1
E TADINE									15	1,0	10	1,0	16	0,7	15	0,7	14	0,6	70	4,0	5	1,0	75	5
TUHO	8	0,6	12	0,8	11	0,6	31	2,0	9	0,5	8	0,5	13	1,0				30	2,0			61	4	
WAKUARORY									12	1,0	16	1,0	22	1,0	21	1,0	21	1,0	92	5,0			92	5
P Maternelle de ATHA	13	0,9	6	0,3	12	0,8	31	2,0															31	2
Maternelle de NÉCÉ	24	0,8	19	0,7	15	0,5	58	2,0															58	2
Maternelle de PATHO	16	0,7	14	0,5	18	0,8	48	2,0															48	2
7 Maternelle de ROH	2	0,2	4	0,6	2	0,2	8	1,0															8	1
Maternelle de TAWAÏNÉDRÉ	7	0,6	5	0,4			12	1,0															12	1
Maternelle de TADINE	16	0,8	9	0,5	14	0,7	39	2,0															39	2
Maternelle de TÉNANÉ	5	0,3	4	0,3	6	0,4	15	1,0															15	1
Maternelle de WABAO	18	1,0	17	1,0	11	1,0	46	3,0															46	3
Maternelle de WAKUARORY	11	0,4	14	0,6	18	1,0	43	2,0															43	2
TOTAL	120	6,3	104	5,7	107	6,0	331	18,0	102	7,5	110	7,5	116	6,3	94	5,0	90	4,7	512	31,0	5	1,0	848	50
COMMUNE D'OUVÉA																								
FAYAOUÉ	7	0,5	7	0,5	13	1,0	27	2,0	16	1,0	18	0,7	18	0,7	17	0,6	17	1,0	86	4,0			113	6
Maternelle de HWADRILLA	10	0,6	8	0,4			18	1,0															18	1
Maternelle de WAKATR	5	0,5	5	0,5			10	1,0															10	1
TOTAL	22	1,6	20	1,4	13	1,0	55	4,0	16	1,0	18	0,7	18	0,7	17	0,6	17	1,0	86	4,0			141	8
TOTAL IEP 7	278	15,5	258	15,3	257	14,5	793	45,3	251	16,5	257	16,3	275	16,0	240	12,7	234	13,2	1 257	74,7	13	2,0	2 063	122

RÉCAPITULATION - ÉCOLES PUBLIQUES

NOUVELLE-CALÉDONIE	PRÉ-ÉLÉMENTAIRE							ÉLÉMENTAIRE										ENSEIG.		TOTAL				
	PETITS		MOYENS		GRANDS		TOTAL		C.P.		C.E.1		C.E.2		C.M.1		C.M.2		TOTAL		SPÉCIALISÉ		GÉNÉRAL	
	EFF.	CLAS.	EFF.	CLAS.	EFF.	CLAS.	EFF.	CLAS.	EFF.	CLAS.	EFF.	CLAS.	EFF.	CLAS.	EFF.	CLAS.	EFF.	CLAS.	EFF.	CLAS.	EFF.	CLAS.	EFF.	CLAS.
PROVINCE SUD	2 344	87,6	2 278	90,6	2 429	105,3	7 051	283,5	2 504	127,4	2 639	124,4	2 625	122,2	2 710	121,8	2 680	117,7	13 158	613,5	158	23,0	20 367	920
PROVINCE NORD	515	25,9	520	26,4	561	29,5	1 596	81,7	555	33,1	629	37,2	648	35,2	653	33,5	655	32,3	3 140	171,3	30	4,0	4 766	257
PROVINCE ÎLES	278	15,5	258	15,3	257	14,5	793	45,3	251	16,5	257	16,3	275	16,0	240	12,7	234	13,2	1 257	74,7	13	2,0	2 063	122
TOTAL GÉNÉRAL	3 137	129,0	3 056	132,3	3 247	149,3	9 440	410,5	3 310	177,0	3 525	177,9	3 548	173,4	3 603	168,0	3 569	163,2	17 555	859,5	201	29,0	27 196	1 299

NOUVELLE-CALÉDONIE	PRÉ-ÉLÉMENTAIRE							ÉLÉMENTAIRE										ENSEIG.		TOTAL				
	PETITS		MOYENS		GRANDS		TOTAL		C.P.		C.E.1		C.E.2		C.M.1		C.M.2		TOTAL		SPÉCIALISÉ		GÉNÉRAL	
	EFF.	CLAS.	EFF.	CLAS.	EFF.	CLAS.	EFF.	CLAS.	EFF.	CLAS.	EFF.	CLAS.	EFF.	CLAS.	EFF.	CLAS.	EFF.	CLAS.	EFF.	CLAS.	EFF.	CLAS.	EFF.	CLAS.
I.E.P. 1	691	25,3	627	24,9	649	27,8	1 967	78,0	620	32,0	659	30,0	643	29,5	671	27,6	674	27,9	3 267	147,0	40	7,0	5 274	232
I.E.P. 2	676	22,7	695	25,8	718	29,9	2 089	78,4	722	35,1	755	35,9	811	37,6	860	39,3	837	37,7	3 985	185,6	68	9,0	6 142	273
I.E.P. 3	625	24,8	598	24,0	657	28,4	1 880	77,2	754	39,4	804	38,6	752	35,3	814	37,7	782	34,8	3 906	185,8	30	4,0	5 816	267
I.E.P. 4	207	10,8	202	10,8	220	12,2	629	33,8	223	15,1	292	17,1	290	16,4	292	15,5	274	14,1	1 371	78,2	16	2,0	2 016	114
I.E.P. 5	308	15,1	318	15,6	341	17,3	967	47,9	332	18,0	337	20,1	358	18,8	361	18,0	381	18,2	1 769	93,1	14	2,0	2 750	143
I.E.P. 6	352	14,8	358	15,9	405	19,2	1 115	49,9	408	20,9	421	19,9	419	19,8	365	17,2	387	17,3	2 000	95,1	20	3,0	3 135	148
I.E.P. 7	278	15,5	258	15,3	257	14,5	793	45,3	251	16,5	257	16,3	275	16,0	240	12,7	234	13,2	1 257	74,7	13	2,0	2 063	122
TOTAL GÉNÉRAL	3 137	129,0	3 056	132,3	3 247	149,3	9 440	410,5	3 310	177,0	3 525	177,9	3 548	173,4	3 603	168,0	3 569	163,2	17 555	859,5	201	29,0	27 196	1 299

	PRÉ-ÉLÉMENTAIRE							ÉLÉMENTAIRE										ENSEIG.		TOTAL				
	PETITS		MOYENS		GRANDS		TOTAL		C.P.		C.E.1		C.E.2		C.M.1		C.M.2		TOTAL		SPÉCIALISÉ		GÉNÉRAL	
	EFF.	CLAS.	EFF.	CLAS.	EFF.	CLAS.	EFF.	CLAS.	EFF.	CLAS.	EFF.	CLAS.	EFF.	CLAS.	EFF.	CLAS.	EFF.	CLAS.	EFF.	CLAS.	EFF.	CLAS.	EFF.	CLAS.
NOUMÉA	1 281	45,7	1 211	46,0	1 249	52,7	3 741	144,4	1 310	64,8	1 352	63,2	1 377	65,5	1 511	68,8	1 480	65,3	7 030	327,6	108	15,0	10 879	487
GRAND NOUMÉA	2 172	79,2	2 102	82,4	2 218	95,4	6 492	257,0	2 283	116,1	2 392	112,5	2 390	110,9	2 502	111,3	2 462	107,2	12 029	558,0	146	21,0	18 667	836
(Nouméa + Dumbéa + Mont-Dore + Païta)																								

EFFECTIFS EN MATERNELLES AUTONOMES	
PROVINCE SUD	4 870
PROVINCE NORD	525
PROVINCE ÎLES	647
TOTAL GÉNÉRAL	6 042

EFFECTIFS EN MATERNELLES AUTONOMES	
I.E.P. 1	1 570
I.E.P. 2	1 461
I.E.P. 3	965
I.E.P. 4	206
I.E.P. 5	319
I.E.P. 6	874
I.E.P. 7	647
TOTAL GÉNÉRAL	6 042

DÉNOMBREMENT DES ÉCOLES PUBLIQUES

NOUVELLE-CALÉDONIE	A	B	C	D	E	F	G	H	I	J
PROVINCE SUD	40	69	39	19	2		37	64	3	5
PROVINCE NORD	10	36	32	3	5	2	9	21	1	15
PROVINCE ILES	21	26	7	2	9	5	18	14	3	12
TOTAL GÉNÉRAL	71	131	78	24	16	7	64	99	7	32
	202				23		163		39	

NOUVELLE-CALÉDONIE	A	B	C	D	E	F	G	H	I	J
I.E.P. 1	11	15	5	6			11	14		1
I.E.P. 2	10	20	13	6			9	20	1	
I.E.P. 3	8	22	15	4			7	22	1	
I.E.P. 4	6	16	14	1	3		6	11		5
I.E.P. 5	4	20	18	2	2	2	3	10	1	10
I.E.P. 6	11	12	6	3	2		10	8	1	4
I.E.P. 7	21	26	7	2	9	5	18	14	3	12
TOTAL GÉNÉRAL	71	131	78	24	16	7	64	99	7	32
	202				23		163		39	

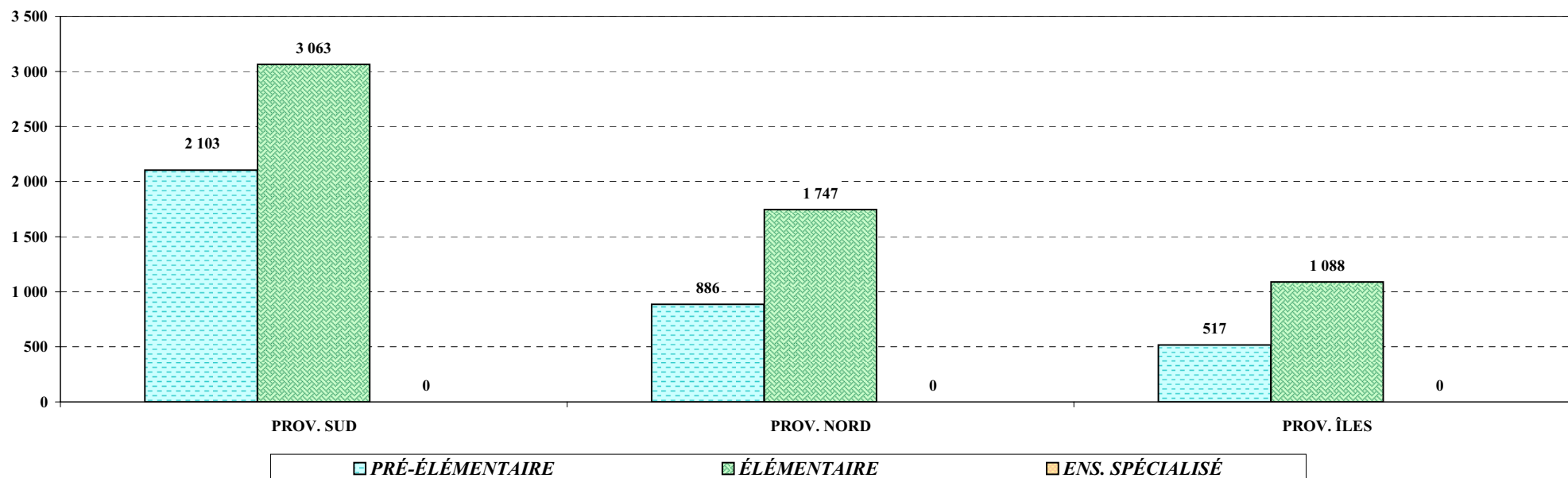
ENSEIGNEMENT PRIVÉ



- ENSEIGNEMENT DU PREMIER DEGRÉ - ANNÉE SCOLAIRE 2010 -

RÉCAPITULATIF PAR PROVINCE DES ÉTABLISSEMENTS PRIVÉS SOUS CONTRAT ET HORS CONTRAT

PROVINCES	PRÉ-ÉLÉMENTAIRE								ÉLÉMENTAIRE										ENSEIG. SPÉCIALISÉ		TOTAL GÉNÉRAL			
	PETITS		MOYENS		GRANDS		TOTAL		CP		CE1		CE2		CM1		CM2		TOTAL		Eff.	Clas.	Eff.	Clas.
	Eff.	Clas.	Eff.	Clas.	Eff.	Clas.	Eff.	Clas.	Eff.	Clas.	Eff.	Clas.	Eff.	Clas.	Eff.	Clas.	Eff.	Clas.						
PROVINCE SUD	785	31,3	688	26,8	630	27,5	2 103	85,6	634	29,9	625	27,9	606	27,1	591	26,3	607	26,2	3 063	137,4	0	0,0	5 166	223
PROVINCE NORD	301	16,4	297	14,9	288	15,6	886	46,9	317	18,1	320	20,0	361	20,2	375	18,7	374	18,1	1 747	95,1	0	0,0	2 633	142
PROVINCE ÎLES	195	9,8	162	8,1	160	8,2	517	26,1	180	9,6	191	10,2	239	12,5	232	10,7	246	13,9	1 088	56,9	0	0,0	1 605	83
NOUVELLE-CALÉDONIE	1 281	57,5	1 147	49,8	1 078	51,3	3 506	158,6	1 131	57,6	1 136	58,1	1 206	59,8	1 198	55,7	1 227	58,2	5 898	289,4	0	0,0	9 404	448



STRUCTURE DES ÉCOLES PRIMAIRES - ENSEIGNEMENT PRIVÉ SOUS-CONTRAT
ANNÉE SCOLAIRE 2010

A.S.É.É	PRÉ-ÉLÉMENTAIRE								ÉLÉMENTAIRE										ENSEIG.		TOTAL			
	PETITS		MOYENS		GRANDS		TOTAL		C.P.		C.E.1		C.E.2		C.M.1		C.M.2		TOTAL		SPÉCIALISÉ		GÉNÉRAL	
	EFF.	CLAS.	EFF.	CLAS.	EFF.	CLAS.	EFF.	CLAS.	EFF.	CLAS.	EFF.	CLAS.	EFF.	CLAS.	EFF.	CLAS.	EFF.	CLAS.	EFF.	CLAS.	EFF.	CLAS.	EFF.	CLAS.
COMMUNE DE CANALA																								
	3	0,2	4	0,4	4	0,4	11	1,0	3	0,2	9	0,8	6	0,4	3	0,3	3	0,3	24	2,0			35	3
	2	0,1	6	0,5	5	0,4	13	1,0															13	1
	5	0,3	10	0,9	9	0,8	24	2,0	3	0,2	9	0,8	6	0,4	3	0,3	3	0,3	24	2,0			48	4
COMMUNE DE HOUAÏLOU																								
N											2	0,2	6	0,5	13	0,9	7	0,4	28	2,0			28	2
											2	0,2	6	0,5	13	0,9	7	0,4	28	2,0			28	2
COMMUNE DE KAALA-GOMEN																								
O																								
R																								
	7	0,4	5	0,2	9	0,4	21	1,0	15	0,7	8	0,3	11	0,6	20	1,0	8	0,4	62	3,0			83	4
	7	0,4	5	0,2	9	0,4	21	1,0	15	0,7	8	0,3	11	0,6	20	1,0	8	0,4	62	3,0			83	4
COMMUNE DE KONÉ																								
D																								
	5	0,3	4	0,2	6	0,4	15	0,9	2	0,1	5	0,4	5	0,4	3	0,2			15	1,1			30	2
	5	0,3	4	0,2	6	0,4	15	0,9	2	0,1	5	0,4	5	0,4	3	0,2			15	1,1			30	2
COMMUNE DE POINDIMIÉ																								
	4	0,3	4	0,3	2	0,1	10	0,7	5	0,3									5	0,3			15	1
	4	0,3	4	0,3	2	0,1	10	0,7	5	0,3									5	0,3			15	1
COMMUNE DE POUÉBO																								
					8	0,4	8	0,4	8	0,4	3	0,2	6	0,4	6	0,4	3	0,2	26	1,6			34	2
					8	0,4	8	0,4	8	0,4	3	0,2	6	0,4	6	0,4	3	0,2	26	1,6			34	2
COMMUNE DE VOH																								
	6	0,4	9	0,5	2	0,1	17	1,0	8	0,4	3	0,2	3	0,2	3	0,2			17	1,0			34	2
	6	0,4	9	0,5	2	0,1	17	1,0	8	0,4	3	0,2	3	0,2	3	0,2			17	1,0			34	2
	27	1,7	32	2,1	36	2,2	95	6,0	41	2,1	30	2,1	37	2,5	48	3,0	21	1,3	177	11,0			272	17

STRUCTURE DES ÉCOLES PRIMAIRES - ENSEIGNEMENT PRIVÉ SOUS-CONTRAT
ANNÉE SCOLAIRE 2010

A.S.É.É	PRÉ-ÉLÉMENTAIRE								ÉLÉMENTAIRE										ENSEIG.		TOTAL			
	PETITS		MOYENS		GRANDS		TOTAL		C.P.		C.E.1		C.E.2		C.M.1		C.M.2		TOTAL		SPÉCIALISÉ		GÉNÉRAL	
	EFF.	CLAS.	EFF.	CLAS.	EFF.	CLAS.	EFF.	CLAS.	EFF.	CLAS.	EFF.	CLAS.	EFF.	CLAS.	EFF.	CLAS.	EFF.	CLAS.	EFF.	CLAS.	EFF.	CLAS.	EFF.	CLAS.
	COMMUNE DE LIFOU																							
	HAVILA																							
	HNAIZIANOU																							
Î	HUNŌJ																							
	JOKIN																							
L	KÉJÉNY																							
	WÉDRUMEL																							
E	THUPÉNÉGUM																							
	Maternelle de BÉTHANIE																							
S	TOTAL																							
	COMMUNE DE MARÉ																							
	TARÉMEN																							
	WAKONÉ																							
	TOTAL																							
	COMMUNE D'OUVÉA																							
	ÉBEN-ÉZA																							
	Maternelle de BANOUTR																							
	TOTAL																							
	TOTAL ÎLES																							

STRUCTURE DES ÉCOLES PRIMAIRES - ENSEIGNEMENT PRIVÉ SOUS-CONTRAT
ANNÉE SCOLAIRE 2010

D.D.E.C.	PRÉ-ÉLÉMENTAIRE								ÉLÉMENTAIRE										ENSEIG.		TOTAL				
	PETITS		MOYENS		GRANDS		TOTAL		C.P.		C.E.1		C.E.2		C.M.1		C.M.2		TOTAL		SPÉCIALISÉ		GÉNÉRAL		
	EFF.	CLAS.	EFF.	CLAS.	EFF.	CLAS.	EFF.	CLAS.	EFF.	CLAS.	EFF.	CLAS.	EFF.	CLAS.	EFF.	CLAS.	EFF.	CLAS.	EFF.	CLAS.	EFF.	CLAS.	EFF.	CLAS.	
COMMUNE DE BOURAIL																									
SAINT-JEAN BOSCO	7	0,2	2	0,5	6	0,3	15	1,0															15	1	
SAINT-JOSEPH	31	1,5	27	1,5	29	1,0	87	4,0	30	2,0	38	2,0	41	2,0	47	2,0	39	2,0	195	10,0			282	14	
TOTAL	38	1,7	29	2,0	35	1,3	102	5,0	30	2,0	38	2,0	41	2,0	47	2,0	39	2,0	195	10,0			297	15	
COMMUNE DE L'ÎLE DES PINS																									
NOTRE-DAME DES ANGES	39	2,0	31	2,0	34	2,0	104	6,0	45	2,0	38	2,0							83	4,0			187	10	
SAINT-JOSEPH													38	2,0	37	2,0	32	2,0	107	6,0			107	6	
TOTAL	39	2,0	31	2,0	34	2,0	104	6,0	45	2,0	38	2,0	38	2,0	37	2,0	32	2,0	190	10,0			294	16	
COMMUNE DE LA FOA																									
NOTRE-DAME	37	1,5	27	0,5	23	1,0	87	3,0	35	2,0	30	1,5	30	2,5	50	2,0	40	2,0	185	10,0			272	13	
TOTAL	37	1,5	27	0,5	23	1,0	87	3,0	35	2,0	30	1,5	30	2,5	50	2,0	40	2,0	185	10,0			272	13	
COMMUNE DU MONT-DORE																									
LA MISSION (SAINT-LOUIS)	10	0,7	14	0,3	10	0,7	34	1,7	3	0,3	9	0,6	12	0,4	5	0,4	1	0,6	30	2,3			64	4	
SAINT-JOSEPH DE CLUNY (CONCEPTION)	70	3,0	48	2,0	44	2,0	162	7,0	48	1,5	48	2,0	44	2,0	39	2,0	48	1,5	227	9,0			389	16	
TOTAL	80	3,7	62	2,3	54	2,7	196	8,7	51	1,8	57	2,6	56	2,4	44	2,4	49	2,1	257	11,3			453	20	
COMMUNE DE NOUMÉA																									
Anne-Marie JAVOUHEY			29	1,0	75	4,0	104	5,0	71	4,0	83	3,0	60	2,0	57	2,5	55	1,5	326	13,0			430	18	
SACRÉ- CŒUR	64	2,0	62	2,0	60	2,0	186	6,0	64	3,0	60	3,0	59	3,0	63	2,5	69	2,5	315	14,0			501	20	
SAINT-JEAN BAPTISTE	37	1,0	45	1,5	45	1,5	127	4,0	51	2,0	43	2,0	47	2,0	52	2,0	48	2,0	241	10,0			368	14	
SAINT-JOSEPH DE CLUNY									115	5,0	105	5,0	102	3,0	76	3,5	100	3,5	498	20,0			498	20	
Maternelle BON PASTEUR	124	4,0	61	2,0			185	6,0															185	6	
Maternelle SAINT-JOSEPH DE CLUNY	138	5,0	136	5,0	131	5,0	405	15,0															405	15	
TOTAL	363	12,0	333	11,5	311	12,5	1 007	36,0	301	14,0	291	13,0	268	10,0	248	10,5	272	9,5	1 380	57,0			2 387	93	
COMMUNE DE PAÏTA																									
LUC AMOURA I	96	3,0	71	2,5	56	2,5	223	8,0	77	3,0	74	3,0	76	3,0	66	3,0	73	3,0	366	15,0			589	23	
LUC AMOURA II (MONT-MOU)	30	1,0	34	1,0	27	1,0	91	3,0	29	2,0	35	1,0	26	1,0	25	1,0	32	2,0	147	7,0			238	10	
TOTAL	126	4,0	105	3,5	83	3,5	314	11,0	106	5,0	109	4,0	102	4,0	91	4,0	105	5,0	513	22,0			827	33	
COMMUNE DE THIO																									
SAINT-FRANÇOIS	9	1,0	17	1,0	24	1,0	50	3,0	18	1,0	24	1,0	32	2,0	31	1,4	31	1,6	136	7,0			186	10	
TOTAL	9	1,0	17	1,0	24	1,0	50	3,0	18	1,0	24	1,0	32	2,0	31	1,4	31	1,6	136	7,0			186	10	
COMMUNE DE YATÉ																									
SACRÉ-CŒUR (UNIA)	16	0,5	13	0,5	9	0,4	38	1,4	12	0,6	12	0,4	8	0,6	12	0,6	15	0,4	59	2,6			97	4	
SAINTE-THÉRÈSE (TOUAOUROU)	9	0,7	8	0,3	9	0,5	26	1,5	16	0,5	10	0,4	7	0,6	14	0,4	9	0,6	56	2,5			82	4	
TOTAL	25	1,2	21	0,8	18	0,9	64	2,9	28	1,1	22	0,8	15	1,2	26	1,0	24	1,0	115	5,1			179	8	
TOTAL SUD	717	27,1	625	23,6	582	24,9	1 924	75,6	614	28,9	609	26,9	582	26,1	574	25,3	592	25,2	2 971	132,4			4 895	208	

STRUCTURE DES ÉCOLES PRIMAIRES - ENSEIGNEMENT PRIVÉ SOUS-CONTRAT
ANNÉE SCOLAIRE 2010

D.D.E.C.	PRÉ-ÉLÉMENTAIRE								ÉLÉMENTAIRE										ENSEIG.		TOTAL			
	PETITS		MOYENS		GRANDS		TOTAL		C.P.		C.E.1		C.E.2		C.M.1		C.M.2		TOTAL		SPÉCIALISÉ		GÉNÉRAL	
	EFF.	CLAS.	EFF.	CLAS.	EFF.	CLAS.	EFF.	CLAS.	EFF.	CLAS.	EFF.	CLAS.	EFF.	CLAS.	EFF.	CLAS.	EFF.	CLAS.	EFF.	CLAS.	EFF.	CLAS.	EFF.	CLAS.
COMMUNE DE LIFOU																								
DUEULU	11	0,5	13	0,7	12	0,8	36	2,0	9		13		14		8		12		56				92	2
HUNÈTE													10	0,8	8	0,4	7	0,8	25	2,0			25	2
NATHALO	17	0,8	13	0,7	17	0,5	47	2,0	16	1,0	12	0,5	15	0,5	20	1,0	15	1,0	78	4,0			125	6
TOTAL	28	1,3	26	1,4	29	1,3	83	4,0	25	1,0	25	0,5	39	1,3	36	1,4	34	1,8	159	6,0			242	10
COMMUNE DE MARÉ																								
LA ROCHE	21	1,4	25	0,6	17	1,0	63	3,0	18	1,5	30	1,5	18	0,8	26	1,2	27	1,0	119	6,0			182	9
TOTAL	21	1,4	25	0,6	17	1,0	63	3,0	18	1,5	30	1,5	18	0,8	26	1,2	27	1,0	119	6,0			182	9
COMMUNE D'OUVÉA																								
SAINTE-MARIE	8	0,4	5	0,3	7	0,3	20	1,0	7	0,5	12	0,5							19	1,0			39	2
SAINTE-MICHEL	4	0,1	13	0,3	12	0,6	29	1,0	20	1,0	22	2,0	41	2,0	36	1,0	24	2,0	143	8,0			172	9
SAINTE-JOSEPH	17	0,7	10	0,8	16	0,5	43	2,0	21	1,0	16	1,0	30	1,6	22	0,8	29	1,6	118	6,0			161	8
Maternelle de SAINT-PIERRE (LÉKINE)	4	0,2	7	0,5	7	0,3	18	1,0															18	1
Maternelle d'OGNAT	6	0,3	6	0,4	5	0,3	17	1,0															17	1
Maternelle SAINT-PAUL	4	0,2	5	0,2	4	0,6	13	1,0															13	1
Maternelle de TÉOUTA	7	0,4	2	0,4	3	0,2	12	1,0															12	1
TOTAL	50	2,3	48	2,9	54	2,8	152	8,0	48	2,5	50	3,5	71	3,6	58	1,8	53	3,6	280	15,0			432	23
TOTAL ÎLES	99	5,0	99	4,9	100	5,1	298	15,0	91	5,0	105	5,5	128	5,7	120	4,4	114	6,4	558	27,0			856	42

STRUCTURE DES ÉCOLES PRIMAIRES - ENSEIGNEMENT PRIVÉ SOUS-CONTRAT
ANNÉE SCOLAIRE 2010

F.E.L.P.	PRÉ-ÉLÉMENTAIRE								ÉLÉMENTAIRE										ENSEIG.		TOTAL			
	PETITS		MOYENS		GRANDS		TOTAL		C.P.		C.E.1		C.E.2		C.M.1		C.M.2		TOTAL		SPÉCIALISÉ		GÉNÉRAL	
	EFF.	CLAS.	EFF.	CLAS.	EFF.	CLAS.	EFF.	CLAS.	EFF.	CLAS.	EFF.	CLAS.	EFF.	CLAS.	EFF.	CLAS.	EFF.	CLAS.	EFF.	CLAS.	EFF.	CLAS.	EFF.	CLAS.
COMMUNE DE HIENGHÈNE																								
BAS-COULNA	2	0,2	1	0,1	2	0,2	5	0,5	1	0,1			4	0,2	2	0,1	1	0,1	8	0,5			13	1
Dominique GIRARDEAU (HAUT-COULNA)	1	0,1	2	0,3	1	0,1	4	0,5	1	0,1			3	0,4					4	0,5			8	1
TOTAL	3	0,3	3	0,4	3	0,3	9	1,0	2	0,2			7	0,6	2	0,1	1	0,1	12	1,0			21	2
COMMUNE DE HOUAÏLOU																								
BÂ	4	0,3	5	0,3	7	0,4	16	1,0	9	0,7	4	0,3	6	0,3	7	0,3	8	0,4	34	2,0			50	3
NÉDIVIN	12	0,4	12	0,4	11	0,2	35	1,0	3	0,2	13	0,8	10	0,6	13	0,7	13	0,7	52	3,0			87	4
NESSAKOÉA	6	0,4	2	0,1	7	0,5	15	1,0															15	1
WARAI	10	0,5	5	0,2	8	0,3	23	1,0	4	0,4	6	0,6	6	0,3	4	0,2	10	0,5	30	2,0			53	3
TOTAL	32	1,6	24	1,0	33	1,4	89	4,0	16	1,3	23	1,7	22	1,2	24	1,2	31	1,6	116	7,0			205	11
COMMUNE DE KOUMAC																								
WANAP	15	0,7	8	0,3	5	0,5	28	1,5	5	0,5									5	0,5			33	2
TOTAL	15	0,7	8	0,3	5	0,5	28	1,5	5	0,5									5	0,5			33	2
COMMUNE DE POINDIMIÉ																								
NAPOÉMIEN	3	0,2	1	0,1	1	0,1	5	0,4	1	0,1	2	0,2	1	0,1	1	0,1	1	0,1	6	0,6			11	1
TIBARAMA	3	0,2	4	0,3	5	0,4	12	0,9	3	0,1	2	0,2	5	0,3	3	0,2	6	0,3	19	1,1			31	2
TOTAL	6	0,4	5	0,4	6	0,5	17	1,3	4	0,2	4	0,4	6	0,4	4	0,3	7	0,4	25	1,7			42	3
COMMUNE DE PONÉRIHOUE																								
GOYETTA	4	0,5			1	0,1	5	0,6	2	0,2	2	0,2	5		1				10	0,4			15	1
TCHAMBA	3	0,2	7	0,3	4	0,2	14	0,7	7	0,3	4	0,2	7	0,4	4	0,2	4	0,2	26	1,3			40	2
MOU	1	0,1	4	0,1	4	0,1	9	0,3	1	0,1	3	0,1	2	0,1	2	0,1	5	0,3	13	0,7			22	1
TOTAL	8	0,8	11	0,4	9	0,4	28	1,6	10	0,6	9	0,5	14	0,5	7	0,3	9	0,5	49	2,4			77	4
COMMUNE DE TOUHO																								
KOÉ	3	0,2			1	0,1	4	0,3	2	0,1	3	0,2	3	0,2	2	0,2			10	0,7			14	1
TIWAÉ	1	0,1	1	0,1	4	0,4	6	0,6			2	0,2	1	0,1			1	0,1	4	0,4			10	1
TOTAL	4	0,3	1	0,1	5	0,5	10	0,9	2	0,1	5	0,4	4	0,3	2	0,2	1	0,1	14	1,1			24	2
COMMUNE DE VOH																								
GATOPE											13	1,0							13	1,0			13	1
OUNDJO	7	0,5	7	0,5	7	0,3	21	1,3	14	0,7									14	0,7			35	2
TIÉTA	4	0,2	5	0,4	5	0,4	14	1,0					11	0,5	10	0,5	30	1,0	51	2,0			65	3
TOTAL	11	0,7	12	0,9	12	0,7	35	2,3	14	0,7	13	1,0	11	0,5	10	0,5	30	1,0	78	3,7			113	6
TOTAL NORD	79	4,8	64	3,5	73	4,3	216	12,6	53	3,6	54	4,0	64	3,5	49	2,6	79	3,7	299	17,4			515	30

STRUCTURE DES ÉCOLES PRIMAIRES - ENSEIGNEMENT PRIVÉ SOUS-CONTRAT
ANNÉE SCOLAIRE 2010

F.E.L.P.	PRÉ-ÉLÉMENTAIRE								ÉLÉMENTAIRE										ENSEIG.		TOTAL			
	PETITS		MOYENS		GRANDS		TOTAL		C.P.		C.E.1		C.E.2		C.M.1		C.M.2		TOTAL		SPÉCIALISÉ		GÉNÉRAL	
	EFF.	CLAS.	EFF.	CLAS.	EFF.	CLAS.	EFF.	CLAS.	EFF.	CLAS.	EFF.	CLAS.	EFF.	CLAS.	EFF.	CLAS.	EFF.	CLAS.	EFF.	CLAS.	EFF.	CLAS.	EFF.	CLAS.
COMMUNE DE MARÉ																								
ÉNI	15	0,6	9	0,4			24	1,0	15	0,6	11	0,4	15	1,0	11	0,4	14	0,6	66	3,0			90	4
TOTAL ÎLES	15	0,6	9	0,4			24	1,0	15	0,6	11	0,4	15	1,0	11	0,4	14	0,6	66	3,0			90	4

STRUCTURE DES ÉCOLES PRIMAIRES - ENSEIGNEMENT PRIVÉ HORS - CONTRAT
ANNÉE SCOLAIRE 2010

PROVINCE SUD	PRÉ-ÉLÉMENTAIRE								ÉLÉMENTAIRE										ENSEIG.		TOTAL			
	PETITS		MOYENS		GRANDS		TOTAL		C.P.		C.E.1		C.E.2		C.M.1		C.M.2		TOTAL		SPÉCIALISÉ		GÉNÉRAL	
	EFF.	CLAS.	EFF.	CLAS.	EFF.	CLAS.	EFF.	CLAS.	EFF.	CLAS.	EFF.	CLAS.	EFF.	CLAS.	EFF.	CLAS.	EFF.	CLAS.	EFF.	CLAS.	EFF.	CLAS.	EFF.	CLAS.
COMMUNE DE NOUMÉA																								
Maternelle KINDY SCHOOL	34	2,2	21	1,2	10	0,6	65	4,0															65	4
École internationale JAMES COOK	14	1,0	22	1,0	18	1,0	54	3,0	20	1,0	16	1,0	24	1,0	17	1,0	15	1,0	92	5,0			146	8
ATOUT BOUT'CHOU 2	20	1,0	20	1,0	20	1,0	60	3,0															60	3
TOTAL	68	4,2	63	3,2	48	2,6	179	10,0	20	1,0	16	1,0	24	1,0	17	1,0	15	1,0	92	5,0			271	15

RÉCAPITULATION - ÉCOLES PRIVÉES

NOUVELLE-CALÉDONIE	PRÉ-ÉLÉMENTAIRE								ÉLÉMENTAIRE										ENSEIGN. SPÉCIAL.		TOTAL GÉNÉRAL			
	PETITS		MOYENS		GRANDS		TOTAL		C.P.		C.E.1		C.E.2		C.M.1		C.M.2		TOTAL		EFF.	CLAS.	EFF.	CLAS.
	EFF.	CLAS.	EFF.	CLAS.	EFF.	CLAS.	EFF.	CLAS.	EFF.	CLAS.	EFF.	CLAS.	EFF.	CLAS.	EFF.	CLAS.	EFF.	CLAS.						
PROVINCE SUD *	785	31,3	688	26,8	630	27,5	2 103	85,6	634	29,9	625	27,9	606	27,1	591	26,3	607	26,2	3 063	137,4			5 166	223
PROVINCE NORD	301	16,4	297	14,9	288	15,6	886	46,9	317	18,1	320	20,0	361	20,2	375	18,7	374	18,1	1 747	95,1			2 633	142
PROVINCE ÎLES	195	9,8	162	8,1	160	8,2	517	26,1	180	9,6	191	10,2	239	12,5	232	10,7	246	13,9	1 088	56,9			1 605	83
TOTAL GÉNÉRAL	1 281	57,5	1 147	49,8	1 078	51,3	3 506	158,6	1 131	57,6	1 136	58,1	1 206	59,8	1 198	55,7	1 227	58,2	5 898	289,4			9 404	448

* Y compris les Établissements hors contrat en page 21

	PRÉ-ÉLÉMENTAIRE								ÉLÉMENTAIRE										ENSEIGN. SPÉCIAL.		TOTAL GÉNÉRAL			
	PETITS		MOYENS		GRANDS		TOTAL		C.P.		C.E.1		C.E.2		C.M.1		C.M.2		TOTAL		EFF.	CLAS.	EFF.	CLAS.
	EFF.	CLAS.	EFF.	CLAS.	EFF.	CLAS.	EFF.	CLAS.	EFF.	CLAS.	EFF.	CLAS.	EFF.	CLAS.	EFF.	CLAS.	EFF.	CLAS.						
NOUMÉA *	431	16,2	396	14,7	359	15,1	1 186	46,0	321	15,0	307	14,0	292	11,0	265	11,5	287	10,5	1 472	62,0			2 658	108
GRAND NOUMÉA *	637	23,9	563	20,5	496	21,3	1 696	65,7	478	21,8	473	20,6	450	17,4	400	17,9	441	17,6	2 242	95,3			3 938	161
(Nouméa + Dumbéa + Mont-Dore + Païta)																								

* Y compris les Établissements hors contrat en page 21

NOUVELLE-CALÉDONIE	PRÉ-ÉLÉMENTAIRE								ÉLÉMENTAIRE										ENSEIGN. SPÉCIAL.		TOTAL GÉNÉRAL			
	PETITS		MOYENS		GRANDS		TOTAL		C.P.		C.E.1		C.E.2		C.M.1		C.M.2		TOTAL		EFF.	CLAS.	EFF.	CLAS.
	EFF.	CLAS.	EFF.	CLAS.	EFF.	CLAS.	EFF.	CLAS.	EFF.	CLAS.	EFF.	CLAS.	EFF.	CLAS.	EFF.	CLAS.	EFF.	CLAS.						
A.S.É.É.	108	5,9	86	4,9	96	5,3	290	16,1	115	6,1	105	6,4	133	8,3	149	8,9	139	8,2	641	37,9			931	54
D.D.E.C.	1 011	42,0	925	37,8	861	39,1	2 797	118,9	928	46,3	950	46,3	970	46,0	972	42,8	980	44,7	4 800	226,1			7 597	345
F.E.L.P.	94	5,4	73	3,9	73	4,3	240	13,6	68	4,2	65	4,4	79	4,5	60	3,0	93	4,3	365	20,4			605	34
HORS CONTRAT	68	4,2	63	3,2	48	2,6	179	10,0	20	1,0	16	1,0	24	1,0	17	1,0	15	1,0	92	5,0			271	15
TOTAL GÉNÉRAL	1 281	57,5	1 147	49,8	1 078	51,3	3 506	158,6	1 131	57,6	1 136	58,1	1 206	59,8	1 198	55,7	1 227	58,2	5 898	289,4			9 404	448

EFFECTIFS EN MATERNELLES AUTONOMES	
PROVINCE SUD	730
PROVINCE NORD	65
PROVINCE ÎLES	103
TOTAL GÉNÉRAL	898

EFFECTIFS EN MATERNELLES AUTONOMES	
A.S.É.É.	56
D.D.E.C	702
F.EL.P	15
HORS CONTRAT	125
TOTAL GÉNÉRAL	898

DÉNOMBREMENT DES ÉCOLES PRIVÉES

NOUVELLE-CALÉDONIE	A	B	C	D	E	F	G	H	I	J
PROVINCE SUD *	5	16	14		1		4	14	1	2
PROVINCE NORD	4	37	35		4	9	2	24	2	13
PROVINCE ÎLES	6	18	14		6	1	6	11		7
TOTAL GÉNÉRAL	15	71	63		11	10	12	49	3	22
	86				21		61		25	

* Y compris les Établissements hors contrat en page 21

NOUVELLE-CALÉDONIE	A	B	C	D	E	F	G	H	I	J
A.S.É.É.	3	17	13		3	2	3	8		9
D.D.E.C.	9	36	33		7		6	32	3	4
F.E.L.P.	1	17	16		1	8	1	8		9
HORS -CONTRAT	2	1	1				2	1		
TOTAL GÉNÉRAL	15	71	63		11	10	12	49	3	22
	86				21		61		25	

A : Écoles maternelles autonomes.

F : Écoles primaires à classe unique (comptabilisées dans "B").

B : Écoles primaires.

G : Écoles maternelles autonomes à cycle complet (comptabilisées

C : Écoles primaires avec cycle pré-élémentaire intégré (comptabilisées dan H : Écoles primaires à cycle complet (comptabilisées dans "B").

D : Écoles primaires avec enseignement spécial (comptabilisées dans "B"). I : Écoles maternelles autonomes à cycle incomplet (comptabilisée

E : Écoles maternelles autonomes à classe unique (comptabilisées dans "A" J : Écoles primaires à cycle incomplet (comptabilisées dans "B").

RÉCAPITULATIF

**ENSEIGNEMENT
PUBLIC**

ET

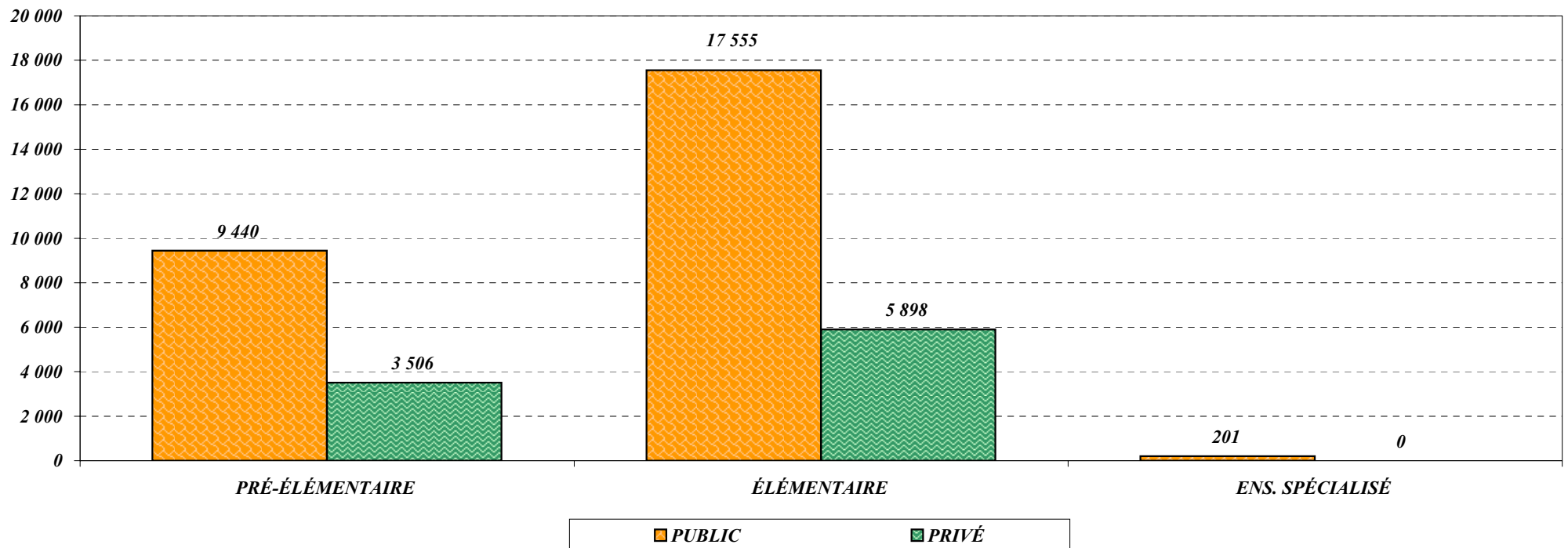
**ENSEIGNEMENT
PRIVÉ**



**- RÉCAPITULATIF DE LA STRUCTURE DES ÉTABLISSEMENTS DU 1 ER DEGRÉ DE NOUVELLE-CALÉDONIE -
ANNÉE SCOLAIRE 2010**

ENSEIGNEMENT PUBLIC & ENSEIGNEMENTS PRIVÉS

<i>ENSEIGNEMENT</i>	PRÉ-ÉLÉMENTAIRE								ÉLÉMENTAIRE										ENSEIG.		TOTAL			
	PETITS		MOYENS		GRANDS		TOTAL		CP		CE1		CE2		CM1		CM2		TOTAL		SPÉCIALISÉ	GÉNÉRAL		
	Eff.	Clas.	Eff.	Clas.	Eff.	Clas.	Eff.	Clas.	Eff.	Clas.	Eff.	Clas.	Eff.	Clas.	Eff.	Clas.	Eff.	Clas.	Eff.	Clas.	Eff.	Clas.		
ENSEIG. PUBLIC	3 137	129,0	3 056	132,3	3 247	149,3	9 440	410,5	3 310	177,0	3 525	177,9	3 548	173,4	3 603	168,0	3 569	163,2	17 555	859,5	201	29,0	27 196	1 299
ENSEIG. PRIVÉS	1 281	57,5	1 147	49,8	1 078	51,3	3 506	158,6	1 131	57,6	1 136	58,1	1 206	59,8	1 198	55,7	1 227	58,2	5 898	289,4	0	0,0	9 404	448
TOTAL	4 418	186,4	4 203	182,1	4 325	200,6	12 946	569,1	4 441	234,6	4 661	236,0	4 754	233,2	4 801	223,8	4 796	221,4	23 453	1 148,9	201	29,0	36 600	1 747



- ENSEIGNEMENT DU PREMIER DEGRÉ - ANNÉE SCOLAIRE 2010 -

RÉCAPITULATIF PAR PROVINCE

(PUBLIC & PRIVÉ)

PROVINCES	PRÉ-ÉLÉMENTAIRE						ÉLÉMENTAIRE										ENSEIG.		TOTAL					
	PETITS		MOYENS		GRANDS		TOTAL		C.P.		C.E.1		C.E.2		C.M.1		C.M.2		TOTAL		SPÉCIALISÉ		GÉNÉRAL	
	EFF.	CLAS.	EFF.	CLAS.	EFF.	CLAS.	EFF.	CLAS.	EFF.	CLAS.	EFF.	CLAS.	EFF.	CLAS.	EFF.	CLAS.	EFF.	CLAS.	EFF.	CLAS.	EFF.	CLAS.	EFF.	CLAS.
PROVINCE SUD	3 129	118,9	2 966	117,4	3 059	132,8	9 154	369,1	3 138	157,3	3 264	152,3	3 231	149,3	3 301	148,1	3 287	143,9	16 221	750,9	158	23,0	25 533	1 143
PROVINCE NORD	816	42,2	817	41,3	849	45,1	2 482	128,6	872	51,2	949	57,2	1 009	55,4	1 028	52,2	1 029	50,4	4 887	266,4	30	4,0	7 399	399
PROVINCE ÎLES	473	25,3	420	23,4	417	22,7	1 310	71,4	431	26,1	448	26,5	514	28,5	472	23,4	480	27,1	2 345	131,6	13	2,0	3 668	205
NOUVELLE-CALÉDONIE	4 418	186,4	4 203	182,1	4 325	200,6	12 946	569,1	4 441	234,6	4 661	236,0	4 754	233,2	4 801	223,8	4 796	221,4	23 453	1148,9	201	29,0	36 600	1 747

